

一年4班親師座談會

~歡迎您的蒞臨~

導師：徐嘉玟 老師

2020/09/11

19:00 ~ 20:00

一、成員和科目介紹

- 三十二位可愛的小寶貝
- 一群親切的爸爸和媽媽
- 一位班級導師：徐嘉琰老師
國語(6)、數學(4)、生活(6)、健康(1)
愛數(1)、閩語(1)
- 四位科任教師：
英語(1) — 吳嘉容老師
資訊(1) — 張昊辰老師
體育(2) — 陳筱芬老師

9科，23節



二、重要行事(上學期)-1

- 1) 109/09/26(六) 補上課(補10/2(五)中秋節彈性放假)
- 2) 109/10/01(四) 中秋節放假一天
- 3) 109/10/02(五) 中秋節放彈性假一天(10/1-10/4四天連假)
- 4) 109/10/09(五) 國慶日(六)補放假1天(10/9-10/11三天連假)
- 5) 109/10/17(六) 運動會(歡迎家長蒞臨)
- 6) 109/10/19(一) 運動會補放假一天
- 7) 109/11/03(二) 一年級注音符號測驗
- 8) 109/11/05(四) 一年級健康檢查(家長協助完成尿液和蟻蟲檢查)
- 9) 109/11/10(二) 流感接種
- 10) 110/01/01(五) 開國紀念日放假一日(1/1-1/3三天連假)
- 11) 110/01/12(二)~108/01/13(三) 期末考(國、數)
- 12) 110/1/20(三) 結業式(12:30用完餐放學)
- 13) 110/1/21(一) 寒假開始



二、重要行事(下學期)-2

- 1) 110/02/18(四) 下學期開學日
- 2) 110/02/20(六) 補2/17(三)之課程
- 3) 110/02/28(日)~03/01(一)和平紀念日 (2/27-3/1三天連假)
- 4) 110/03/16(二) 1-5年級戶外教育
- 5) 110/03/24(三) 全校路跑
- 6) 110/03/27(六) 親職教育日(暫訂)
- 7) 110/04/01(四) 親職教育日補放假一天(暫訂)
- 8) 110/04/02(五)~ 05(一)兒童節&掃墓節放假(連假四天)
- 9) 110/04/20(二)~ 04/21(三)期中評量
- 10) 110/06/14(一)端午節 (連假三天)
- 11) 110/06/22(二)~ 23(三)期末評量
- 12) 110/06/30(三)結業式(中午12:30月完餐放學)
- 13) 110/07/01(一)暑假開始



三、國語課程作業說明

國語首冊 (注音)

國語課本
(ㄅ)

國語習作
(ㄅ)

ㄅ ㄅ ㄇ 習寫
(ㄇ)

國語1上

國語課本
(ㄅ)

國語習作
(ㄅ)

字詞習寫
(ㄇ)

國語1下

國語課本

國語習作

生字造詞本

語詞解釋本

圖畫日記本

三-1、國語首冊課本介紹-1



ㄉㄩㄥˊ ㄉㄩㄥˊ ㄉㄩㄥˊ ㄉㄩㄥˊ ㄉㄩㄥˊ
ㄉㄩㄥˊ ㄉㄩㄥˊ ㄉㄩㄥˊ ㄉㄩㄥˊ ㄉㄩㄥˊ

ㄉㄩㄥˊ ㄉㄩㄥˊ ㄉㄩㄥˊ ㄉㄩㄥˊ ㄉㄩㄥˊ

1



情緒卡 動畫 解答 故事聆聽 看圖說話



三-1、國語首冊課本介紹-2

放大

ㄩ
ㄩ
ㄩ

ㄩ
ㄩ
ㄩ
ㄩ
ㄩ

ㄩ
ㄩ
ㄩ
ㄩ
ㄩ

ㄩ
ㄩ
ㄩ
ㄩ
ㄩ

動畫
全文朗讀
看圖說話
歌曲
律動
長短牌

習作

動畫 延伸故事

21

ㄩ

ㄩ

ㄩ

ㄩ

ㄩ


ㄩ

20




三-1、國語首冊課本介紹-3


朗讀




カ、一、カ




カ、一、カ



一、一




一、一



一、一、一、一、一、一

カ、一、一




朗讀

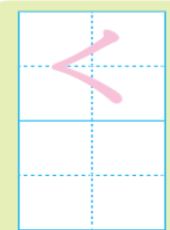
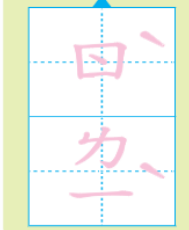
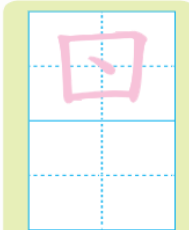
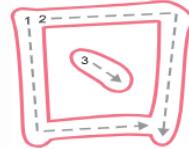
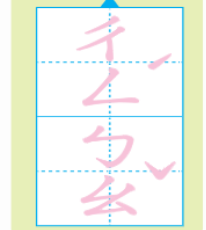
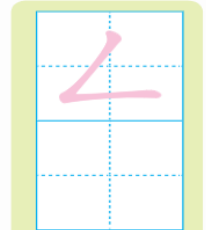
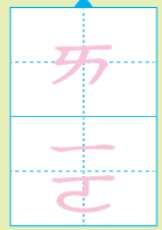
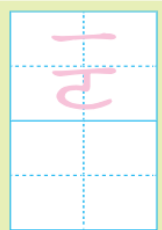
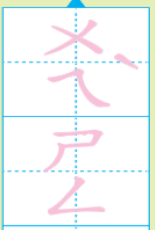
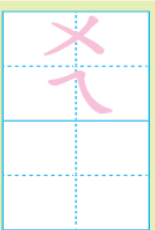
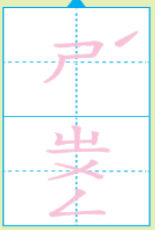
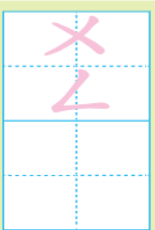
ア、カ、カ、カ、一、一

朗讀

カ、一、カ、一、カ、一、カ、一



三-2、國語首冊習作介紹-1



一念一念，寫一寫



三-2、國語首冊習作介紹-2

解答

三 歡樂好聲音：動物可能會發出什麼聲音？連一連。

1 ㄟ ㄟ ㄟ
2 ㄨ ㄨ ㄨ
3 ㄩ ㄩ ㄩ
4 ㄤ ㄤ ㄤ
5 ㄛ ㄛ ㄛ

53 只紅只

放大 解答

二 拼一拼：看圖拼音，再寫出語詞。

1 ㄉ ㄉ ㄉ
2 ㄥ ㄥ ㄥ
3 ㄨ ㄨ ㄨ
4 ㄤ ㄤ ㄤ
5 ㄩ ㄩ ㄩ
6 ㄛ ㄛ ㄛ

52



三-2、國語首冊習作介紹-3



放大 解答

五

開心農場：填一填，依據這幅圖畫的內容完成句子。

出さ (一) パセ (三) ム イ 九

一 九 カセ 丁山 カセ カセ ム

() 厂 马 ()

パ 旁 イ 才 玄

() パ 旁 女 一 日 玄

一 丁 巾 パ 旁 ()

口 玄 巾 一 パ 旁 ()

() 厂 玄 日 才 三 玄

放大 解答

四

我的夢想：驢子的夢想是到不來梅成為城市樂手，其他小動物夢想成為什麼職業？看圖填在 中。



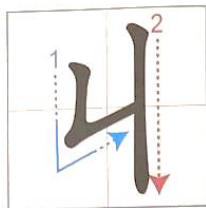
中。



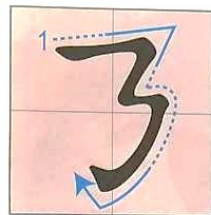
三-3、ㄣ ㄨ ㄩ 習寫本介紹-1



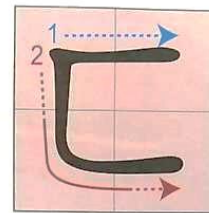
一共四筆畫。中間的豎最高，下面不穿過橫。



第一筆是「豎挑」，第二筆是「豎」。豎挑不出頭，豎筆不鉤。




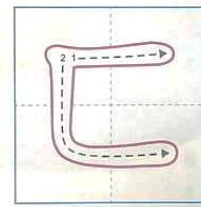
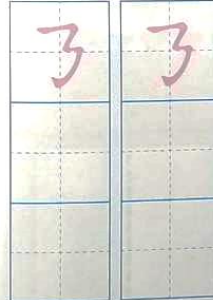
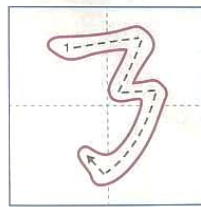
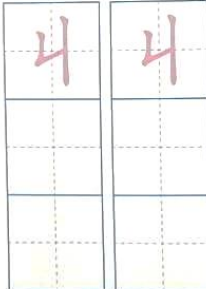
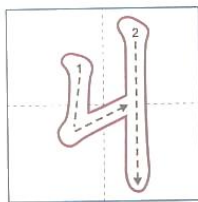
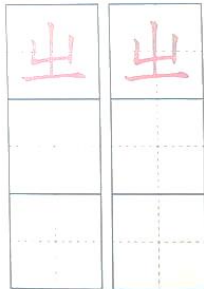
「ㄨ」只有「橫撇橫折鈎」一筆畫。折角要尖，不可寫成圓。



第一筆寫「橫」，第二筆寫「豎折」。第一筆和 second 筆的起筆要相連。



出
ㄣ
ㄨ
ㄩ



三-3、ㄣ ㄨ ㄩ 習寫本介紹-2



虫 虫 虫

	虫
	虫



厂 么 虫 虫

厂	么
虫	虫

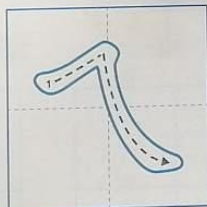


語詞練習

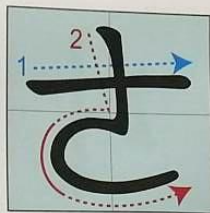
先將田字格中的注音描紅，然後在空格中再書寫一次。



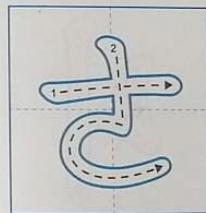
「入」像一條尾巴，因此是一筆畫。



入	入



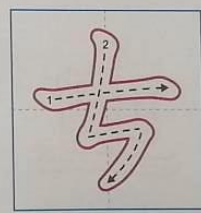
先寫「橫」，再寫出頭的「丿」。鵝有長脖子，「世」要伸長脖子呵！



世	世





先寫「橫」，再寫「豎橫折」。豎橫折要出頭，收筆不鉤。




古	古

三-3、ㄅ ㄆ ㄇ 習寫本介紹-3

3.  ㄇ ㄨ ㄛ

2.  ㄎ ㄩ ㄛ

1.  ㄟ ㄨ ㄛ


先連到語詞缺少符號，再填入中。


ㄟ ㄨ ㄛ


ㄟ ㄨ ㄛ


ㄟ ㄨ ㄛ


ㄟ ㄨ ㄛ


 ㄉ ㄛ ㄩ

 ㄉ ㄨ ㄛ

 ㄉ ㄨ ㄛ

6.  ㄟ ㄨ ㄛ

5.  ㄉ ㄨ ㄛ


4.  ㄟ ㄨ ㄛ


ㄉ ㄨ ㄛ


ㄉ ㄨ ㄛ

ㄉ ㄨ ㄛ

ㄉ ㄨ ㄛ

 ㄉ ㄨ ㄛ

 ㄉ ㄨ ㄛ

 ㄉ ㄨ ㄛ

ㄉ ㄨ ㄛ

ㄉ ㄨ ㄛ

ㄉ ㄨ ㄛ

ㄉ ㄨ ㄛ

ㄉ ㄨ ㄛ

ㄉ ㄨ ㄛ

ㄉ ㄨ ㄛ

ㄉ ㄨ ㄛ

ㄉ ㄨ ㄛ

ㄉ ㄨ ㄛ

ㄉ ㄨ ㄛ

ㄉ ㄨ ㄛ

31
30



三-4、國語1上課本介紹-1

朗讀

ㄇ	ㄏ	ㄏ	ㄏ	ㄏ	ㄏ	ㄏ	筆 畫
橫折橫	撇挑	撇橫	豎挑	豎撇	長頓點	撇頓點	名 稱
朵	紅	綠	長	青	不	經	例
凹	綠	祿	滾	麼	美	安	字

放大 基本筆畫教學 朗讀

ㄇ	ㄏ	ㄏ	ㄏ	ㄏ	ㄏ	筆 畫
橫折	挑	捺	撇	點	豎	橫
五	河	大	四	冬	十	二
真	打	八	人	六	中	三

認識基本筆畫

朗讀

ㄅ	ㄆ	ㄇ	ㄏ	ㄏ	ㄏ	筆 畫
豎橫折鉤	橫撇橫折鉤	橫斜鉤	彎鉤	豎曲鉤	橫曲鉤	豎橫折
第	乃	九	手	北	吃	吳
號	秀	熱	狗	包	乙	誤

朗讀

ㄆ	ㄆ	ㄆ	ㄆ	ㄆ	ㄆ	筆 畫
橫撇	橫折鉤	臥鉤	斜鉤	豎鉤	橫鉤	豎折
友	的	心	我	小	也	七
又	雨	想	戲	可	家	忙



三-4、國語1上課本介紹-2

這學期主要學什麼呢？

線上備課學院		第一冊 目錄	
<p>第貳單元 快樂的生活</p> <p>聆聽故事2</p> <p>五 你好</p> <p>六 外星人</p> <p>七 小金魚</p> <p>八 紅紅的春</p> <p>語文天地一</p> <p>總複習</p> <p>生字表</p> <p>推薦書單</p>	<p>46</p> <p>48</p> <p>54</p> <p>60</p> <p>66</p> <p>72</p> <p>78</p> <p>82</p> <p>84</p>	<p> 第壹單元 一起玩遊戲 聆聽故事1 魔法文字 小船 印手印 吹泡泡 語文天地一 </p>	<p>10</p> <p>12</p> <p>14</p> <p>20</p> <p>26</p> <p>32</p> <p>38</p>



三-4、國語1上課本介紹-3

解答

1. 耶誕節快到了，耶誕老公公發生了什麼事？
2. 耶誕老公公請誰幫他送禮物？



聆聽故事

2

先聽故事，再回答問題。



故事聆聽

動畫

放大



三-4、國語1上課本介紹-4



41
2-----1
有^{ㄩˋ}沒^{ㄇˋ}有^{ㄩˋ}青^{ㄑㄩㄥ}山^{ㄕㄨㄢ}？
有^{ㄩˋ}沒^{ㄇˋ}有^{ㄩˋ}河^{ㄏㄜˊ}流^{ㄌㄧㄡˊ}？

41
5-----4-----3-----2-----1
你^{ㄋㄩˊ}們^{ㄇㄣˊ}住^{ㄓù}在^{ㄓù}什^ㄕ麼^ㄇ球^ㄑ？
我^{ㄨㄛˊ}們^ㄇ住^{ㄓù}的^ㄇ是^ㄕ地^ㄉ球^ㄑ，
你^{ㄋㄩˊ}們^ㄇ那^ㄋ裡^ㄌ有^{ㄩˋ}沒^{ㄇˋ}有^{ㄩˋ}？
我^{ㄨㄛˊ}們^ㄇ這^ㄓ裡^ㄌ有^{ㄩˋ}的^ㄇ，
外^{ㄨㄞˊ}星^ㄕ人^ㄊ，你^{ㄋㄩˊ}住^{ㄓù}在^{ㄓù}哪^ㄋ個^ㄍ星^ㄕ球^ㄑ？

41
六^{ㄌㄩˊ} 外^{ㄨㄞˊ}星^ㄕ人^ㄊ

林^{ㄌㄩㄣˊ}良^{ㄌㄧㄤˊ}

動畫
作者
隨文朗讀
課文大意
PIRLS提問
課文心智圖
看圖說話
YouTube
歌曲
律動

寫作教學
習作

流^{ㄌㄧㄡˊ} 河^{ㄏㄜˊ} 麼^ㄇ 什^ㄕ 是^ㄕ 沒^{ㄇˋ} 有^{ㄩˋ} 裡^ㄌ

形音辨析 形音辨析

這^ㄓ 們^ㄇ 球^ㄑ 個^ㄍ 哪^ㄋ 住^{ㄓù} 星^ㄕ 外^{ㄨㄞˊ}

形音辨析 形音辨析



三-4、國語1上課本介紹-5

放大 朗讀

三 ㄊㄨㄣˇ

同部首的字

流 ㄌㄩˊ 河 ㄏㄜˊ 泡 ㄆㄠˋ

流水 ㄌㄩˊ ㄨㄛˊ 小河 ㄊㄨㄣˊ ㄏㄜˊ 泡泡 ㄆㄠˋ ㄆㄠˋ

放大 漢字說故事

二 ㄉㄨㄥˊ

我會認字

衣 ㄩㄞ

加 油 小 學 站

放大

	<p>么 <small>ㄇㄛˋ</small></p> <p>麻 <small>ㄇㄚˊ</small></p> <p>3 14</p>		<p>衣 <small>ㄩㄞ</small></p> <p>7 12</p>		<p>夕 <small>ㄒㄧˋ</small></p> <p>夕 <small>ㄒㄧˋ</small></p> <p>2 5</p>
	<p>一 <small>ㄩˋ</small></p> <p>月 <small>ㄩㄝˋ</small></p> <p>2 6</p>		<p>出 <small>ㄔㄨˊ</small></p> <p>人 <small>ㄨㄥˊ</small></p> <p>5 7</p>		<p>只 <small>ㄓㄧˋ</small></p> <p>水 <small>ㄨㄛˊ</small></p> <p>4 7</p>
	<p>只 <small>ㄓㄧˋ</small></p> <p>水 <small>ㄨㄛˊ</small></p> <p>4 7</p>		<p>尸 <small>ㄕㄨˊ</small></p> <p>日 <small>ㄨㄛˊ</small></p> <p>5 9</p>		<p>只 <small>ㄓㄧˋ</small></p> <p>人 <small>ㄨㄥˊ</small></p> <p>8 10</p>
	<p>尸 <small>ㄕㄨˊ</small></p> <p>人 <small>ㄨㄥˊ</small></p> <p>2 4</p>		<p>出 <small>ㄔㄨˊ</small></p> <p>走 <small>ㄗㄞˋ</small></p> <p>7 11</p>		

我會寫的字

數字為部首外筆畫數 / 總筆畫數



三-4、國語1上課本介紹-6

那麼，你又住在哪裡呢？

開了門，他看見藍藍的海洋。

開了窗，我看見綠綠的草原；

他住在那裡，

我住在這裡，

放大 朗讀

五
我會讀



放大 朗讀

四
念一念

草地上有許多昆蟲。

月球上沒有大樹和小花。

你有沒有看過流星呢？



三-5、國語I上習作介紹-1

才

才

三眼怪的家？

不知道

哪

哪

許多的

許多的

星球

2.

太空

太空中，

動動腦

解答

找一找，三眼怪躲在哪裡呢？把他圈起來。

配合課本第56頁

放大

解答

一

寫國字或注音

六 外星人

都乾了，

在

在

的

的魚兒

都

都搬到

什麼

地方了呢？

1. 很久

下雨

河流

的水



配合課本第56頁

32



三-5、國語1上習作介紹-2

放大 解答

三 填入適當的代號

③ 那裡
② 這裡
① 哪裡

我在()，對你揮揮手，
你在()，對我微微笑。

小鳥不知道從()飛來，
飛進我家向我點點頭。

35 配合課本第59頁

放大 解答

二 文字好朋友：將()和()的字組成詞語，寫在()中。

河 地 我 什 沒 上 們 水 麼 有

(5) (4) (3) (2) (1)

河水

34



三-5、國語1上習作介紹-3

放大 看圖說話 故事聆聽 解答




五 聽一聽故事，再回答問題。




- () 1. 外星人的交通工具，看起來像什麼？
 () ①圓圓的盤子 ② 巨人的眼睛 ③ 會飛的車子
- () 2. 外星人為什麼會來到地球？
 () ① 外星人參加戶外教學 ② 因為外星人迷路了 ③ 來地球找寶藏

放大 解答




2.

畫的是



1. 妹妹喝的是



我們住的是地球。

四 看圖照樣造句（沒有學過的字可以寫注音）



三-6、字詞習寫本介紹-1

訂正		生字		生字		生字		生字		生字		訂正		生字	
沒	有	裡	這	們	們	們	們	們	們	們	們	們	們	們	們
4	2	7	7	8	8	8	8	8	8	8	8	8	8	8	8
7	6	12	11	10	10	10	10	10	10	10	10	10	10	10	10
詞	詞	詞	詞	詞	詞	詞	詞	詞	詞	詞	詞	詞	詞	詞	詞
沒關係	只有	裡頭	這樣	我們	我們	我們	我們	我們	我們	我們	我們	我們	我們	我們	我們
水	月	衣	這	們	們	們	們	們	們	們	們	們	們	們	們
4	4	6	7	7	7	7	7	7	7	7	7	7	7	7	7
沒	有	裡	這	們	們	們	們	們	們	們	們	們	們	們	們
沒	有	裡	這	們	們	們	們	們	們	們	們	們	們	們	們
筆順	筆順	筆順	筆順	筆順	筆順	筆順	筆順	筆順	筆順	筆順	筆順	筆順	筆順	筆順	筆順
詞	詞	詞	詞	詞	詞	詞	詞	詞	詞	詞	詞	詞	詞	詞	詞
沒	有	裡	這	們	們	們	們	們	們	們	們	們	們	們	們
沒	有	裡	這	們	們	們	們	們	們	們	們	們	們	們	們
筆順	筆順	筆順	筆順	筆順	筆順	筆順	筆順	筆順	筆順	筆順	筆順	筆順	筆順	筆順	筆順
詞	詞	詞	詞	詞	詞	詞	詞	詞	詞	詞	詞	詞	詞	詞	詞
沒	有	裡	這	們	們	們	們	們	們	們	們	們	們	們	們
沒	有	裡	這	們	們	們	們	們	們	們	們	們	們	們	們
筆順	筆順	筆順	筆順	筆順	筆順	筆順	筆順	筆順	筆順	筆順	筆順	筆順	筆順	筆順	筆順
詞	詞	詞	詞	詞	詞	詞	詞	詞	詞	詞	詞	詞	詞	詞	詞

49

訂正		生字		生字		生字		生字		訂正		生字	
個	住	外	個	住	外	個	住	外	個	住	外	個	住
8	5	2	8	5	2	8	5	2	8	5	2	8	5
10	7	5	10	7	5	10	7	5	10	7	5	10	7
詞	詞	詞	詞	詞	詞	詞	詞	詞	詞	詞	詞	詞	詞
個	住	外	個	住	外	個	住	外	個	住	外	個	住
個	住	外	個	住	外	個	住	外	個	住	外	個	住
筆順	筆順	筆順	筆順	筆順	筆順	筆順	筆順	筆順	筆順	筆順	筆順	筆順	筆順
詞	詞	詞	詞	詞	詞	詞	詞	詞	詞	詞	詞	詞	詞
個	住	外	個	住	外	個	住	外	個	住	外	個	住
個	住	外	個	住	外	個	住	外	個	住	外	個	住
筆順	筆順	筆順	筆順	筆順	筆順	筆順	筆順	筆順	筆順	筆順	筆順	筆順	筆順
詞	詞	詞	詞	詞	詞	詞	詞	詞	詞	詞	詞	詞	詞
個	住	外	個	住	外	個	住	外	個	住	外	個	住
個	住	外	個	住	外	個	住	外	個	住	外	個	住
筆順	筆順	筆順	筆順	筆順	筆順	筆順	筆順	筆順	筆順	筆順	筆順	筆順	筆順
詞	詞	詞	詞	詞	詞	詞	詞	詞	詞	詞	詞	詞	詞

48

麼 什麼
「面」是「林」，不是「林」。

什 什麼
「面」是「林」，不是「林」。

流 流動
「可」裡面的「口」的位置要偏上，靠近第四筆「橫」。

河 小河
「可」裡面的「口」的位置要偏上，靠近第四筆「橫」。

球 球
「四」要再寫「口」，再寫「古」。

個 個
「四」要再寫「口」，再寫「古」。

哪 哪
「四」要再寫「口」，再寫「古」。

住 住
「四」要再寫「口」，再寫「古」。

星 星
「四」要再寫「口」，再寫「古」。

外 外
「四」要再寫「口」，再寫「古」。

是 是
「四」要再寫「口」，再寫「古」。

沒 沒
「四」要再寫「口」，再寫「古」。

有 有
「四」要再寫「口」，再寫「古」。

裡 裡
「四」要再寫「口」，再寫「古」。

這 這
「四」要再寫「口」，再寫「古」。

們 們
「四」要再寫「口」，再寫「古」。



三-6、字詞習寫本介紹-2

用生字學成語

1. 有 → 一無所有
解釋 什麼都沒有。
造句 陳先生長年過著鋪張浪費的生活，直到現在一無所有，才感到後悔。



2. 是 → 口是心非
解釋 指心裡想的和嘴上說的不一致。
造句 他雖然向你道歉了，但根本口是心非，不是真的認錯。



1. 形近字
 外：出外、外表
 多：大多、多久
 住：居住、住家
 注：注意、注音
 裡：裡面、表裡
 理：理由、理會
 有：所有、有趣
 朋：親朋好友
 什：沒什麼
 休：休息、休假

2. 牛刀小試
 寫出正確的讀音。
 1. 哥哥的漫畫被媽媽沒（ ）收了，因為他不但沒（ ）寫作業，還和同學打架。
 2. 爸爸不知道要買什（ ）麼當晚餐，於是決定用冰箱的食材做什（ ）麼炒飯。
圈出正確的字。
 1. 假日時，我們全家到戶（外 / 多）踏青。
 2. 小美（注 / 住）在我家隔壁。
 3. 圖書館（有 / 朋）許多書，我常常和（有 / 朋）友在這（理 / 裡）看書。

1. 沒
 多音字
 沒：沒有、沒錯
 沒：淹沒、沒收

2. 什
 什：為什麼
 什：什錦

訂正	詞	詞	詞	詞	詞	詞
河流	什麼	有沒有	沒有	沒有	沒有	沒有
河流	什麼	有沒有	沒有	沒有	沒有	沒有
河流	什麼	有沒有	沒有	沒有	沒有	沒有
河流	什麼	有沒有	沒有	沒有	沒有	沒有
河流	什麼	有沒有	沒有	沒有	沒有	沒有

句子練習
 老師打算在下節課，檢查大家有沒有寫作業。
 這個箱子里有什麼東西？
 這條河流受到汙染，發出難聞的氣味。

訂正	語	詞	詞	詞	詞	詞	詞	詞	詞	詞	詞	詞
這裡	我們	星球	哪個	外星人	外星人	外星人	外星人	外星人	外星人	外星人	外星人	外星人
這裡	我們	星球	哪個	外星人	外星人	外星人	外星人	外星人	外星人	外星人	外星人	外星人
這裡	我們	星球	哪個	外星人	外星人	外星人	外星人	外星人	外星人	外星人	外星人	外星人
這裡	我們	星球	哪個	外星人	外星人	外星人	外星人	外星人	外星人	外星人	外星人	外星人
這裡	我們	星球	哪個	外星人	外星人	外星人	外星人	外星人	外星人	外星人	外星人	外星人

句子練習
 姐姐相信世界上真的有外星人。
 哈利波特特的故事背景是哪個國家呢？
 宇宙中可能還有許多美麗的星球，等待我們去探索。
 不管是動物還是人，我們都是地球的一分子。
 我喜歡公園，因為這裡有秋千和翹翹板。



四、數學課程作業說明

數學課程

數學課本(1)

數學習作(2)

愛數課程

各類學習單

認知寫作本



四-1、數學課程介紹(1上)

第一單元：10以內的數

活動1：認識1~5

活動2：認識6~10

活動3：認識0

活動4：表示數量

第二單元：比長短

活動1：比長短

活動2：比高矮、比厚薄

活動3：直線和曲線

第三單元：排順序、比多少

活動1：排數字

活動2：排在第幾個

活動3：第幾個和幾個

活動4：比多少

第四單元：分與合

活動1：分一分

活動2：合一合

活動3：10的分與合

第五單元：方盒、圓罐、球

活動1：堆疊與分類

活動2：認識平面圖形

活動3：做造型

第六單元：30以內的數

活動1：數到20

活動2：數到30

活動3：表示數量

活動4：排在第幾個

活動5：比大小

第七單元：10以內的加法

活動1：合起來是多少

活動2：0的加法

活動3：加加看

第八單元：10以內的減法

活動1：剩下多少

活動2：多多少、少多少

活動3：減減看

第九單元：幾點鐘

活動1：時間的先後和長短

活動2：認識時鐘

活動3：幾點鐘

活動4：幾點半



四-2、數學課程介紹(1下)

第一單元：50以內的數

第二單元：18以內的加法

第三單元：圖形與分類

第四單元：18以內的減法

第五單元：有多長

第六單元：100以內的數

第七單元：認識錢幣

第八單元：二位數的加減

第九單元：幾月幾日星期幾



四-3、愛數課程介紹

康軒版	單元名稱	FavorMath	教學簡報	教具與資源	學習單	影片
1上	比長短	親師說繪	上課簡報-誰先吃桃子	繪本圖檔-誰先吃桃子	學習單-誰先吃桃子	
	排順序、比多少					
	分與合	數概奠基	10的分與合	古式積木		
	分與合	親師說繪	簡報-卡卡先生與蛋蛋的夢想	繪本圖檔-卡卡先生與蛋蛋的夢想	學習單-卡卡先生與蛋蛋的夢想	
	方盒、圓罐、球	數概奠基	六形七色板	六形七色板		
		數概奠基	扣條_平面圖形	扣條		
		直線藝術美	直線變變變	示範圖卡	繪圖紙(印發給各班)	
	30以內的數	數概奠基	拔河_家綺	撲克牌		
	10以內的加減法	數概奠基	分合身牌王(修正中)			
	幾點鐘	數概奠基	時間快轉_1年級版	牛頓小時鐘		時間快轉說明
統整評量	Fun數學	部部數學(撰寫中)	平板			
1下	高階思考	認知寫作		詳見數學認知寫作學習手冊	詳見數學認知寫作學習手冊	
	50以內的數					
	18以內的加法	親師說繪	亂七八糟女巫的城堡	繪本圖檔-亂七八糟女巫的城堡	亂七八糟女巫的城堡	
	圖形與分類	親師說繪	呀!怪物別跟我 (認識七巧板、拼排重組)	七巧板(有編號)	呀!怪物別跟我 (認識七巧板、拼排重組)	
		數概奠基	創意巧拼	七巧板操作本及七巧板	七巧板紀錄紙	
	18以內的減法	數概奠基	骰子神算	骰子、棋子、遊戲底圖		
	有多長					
	100以內的數	數概奠基	賈賊爭奪戰-初階	遊戲底圖		
	認識錢幣		開發中			
	二位數的加減	數概奠基	賈賊爭奪戰-進階	遊戲底圖		
	幾月幾日星期幾					
	邏輯推理發現規律	Fun數學	數字接龍	任務單		
	邏輯推理發現規律	Fun數學	數方	任務單		
	統整評量	Fun數學	部部數學	平板		
統整評量	數學步道	遊戲研發中				

五、學校首頁課程介紹

英語課程

因材網

數學島



六、另繳費用說明(一上)

- | | |
|-------------------------|-----|
| 1. 簿本費(勺勺口習寫本和字詞習寫本)... | 65元 |
| 2. 捏麵人課程材料費 | 50元 |
| 3. 教材資料影印費 | 35元 |
| <u>本學期預計收費 150元</u> | |



七、學校生活

- 1) **上學時間**：7:50前到校，請盡量在家用完早餐。
- 2) **放學時間**：星期二 15:30，其餘時間 12:30放學。
- 3) **在校時間說明(以半天課程為例)**：
 - 07:50-08:30 打掃、抄聯絡簿、交作業、閱讀時間、導師時間
 - 08:30-11:50 上午4節課(40分鐘上課時間，約10分鐘下課時間)
 - 11:50-12:30 吃飯、刷牙、整理時間

(在校學習時間僅4小時又40分鐘)
- 4) **每週二有英語課**，家長可看英語課本，教導孩子基本字母和發音，以及對話。**下學期每週五第三節會有外師課**，讓孩子提早接觸**全美語**。
- 5) 9/23開始每週**三**7:50為兒童朝會時間，7:50就會至活動中心升旗，請吃完早餐，並準時到校。
- 6) 每週**三**朝會完後飲用牛奶(優酪乳)或豆漿。
- 7) 每週**二、四**午餐會有水果。



八、幼兒園和小學大不同

導師的人數

課程的安排

時間的規劃

孩子的心態

家長的要求



九、家長怎麼幫助孩子

如果你的
孩子上安
親班

如果你的
孩子上課
照班

如果你的
孩子課後
在家

陪著孩子對
照聯絡簿，
檢查作業是
否完成



十、孩子的圖像



我們抱持著相同的心
都是為了孩子好
也許做法不一樣

請相信我



面對著三十二位孩子
我可能沒有辦法面面俱到
有任何疏失

請提醒我



讓我們在教育孩子的路上
成為**互相信任**的合作夥伴



孩子的成長
有您相伴
必定有更佳的表现



孩子的成長

有您相伴

必定有更佳的表现

~感謝家長們今晚的參與~

