

準備活動



比一比

寫一寫

寫的時候，  
還要一邊念  
1、2、3  
呵！



Two large empty boxes with dashed lines for handwriting practice.

把看一看同學寫的字和你一樣嗎？  
把不一樣的字寫出來

A large empty box with dashed lines for handwriting practice, with a pencil icon at the top right.



請你寫出一個三筆畫的字，  
邊寫邊念1、2、3

1、2、3 來寫字

筆畫有名字 (一)

都是三筆畫，  
為什麼寫出來  
的字不一樣？





豎 戶メ 名字 口メ 豎 口メ

橫 口メ 名字 口メ 橫 口メ

叫什麼？住哪裡？

叫什麼？住哪裡？

1、2、3 不一樣

	上
	千
	下


	大
	天

1

上

1 橫

二



	ㄉ ㄚˊ
--	---------

3 是 ㄉˊ  
……

叫什麼？住哪裡？



	ㄑ ㄩˊ
--	---------

1 是 ㄑˊ  
……



	ㄒ ㄚˋ
--	---------

3 是 ㄒˋ  
……

和 ㄒ  
叫什麼？住哪裡？



溜下來 從滑梯上  
樣子像  
叫 捺

樣子像 叫 撇  
樣子像 叫 點

不

太

八

人

來

我發現了，  
捺會是最後  
一筆呵！  
你還發現了  
什麼？

1  
……

六



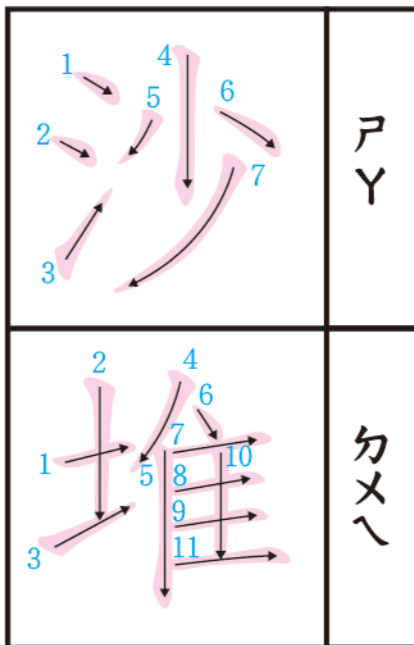
再寫一次

認識挑

一再  
起寫  
來一  
一次  
寫三  
筆畫  
的字


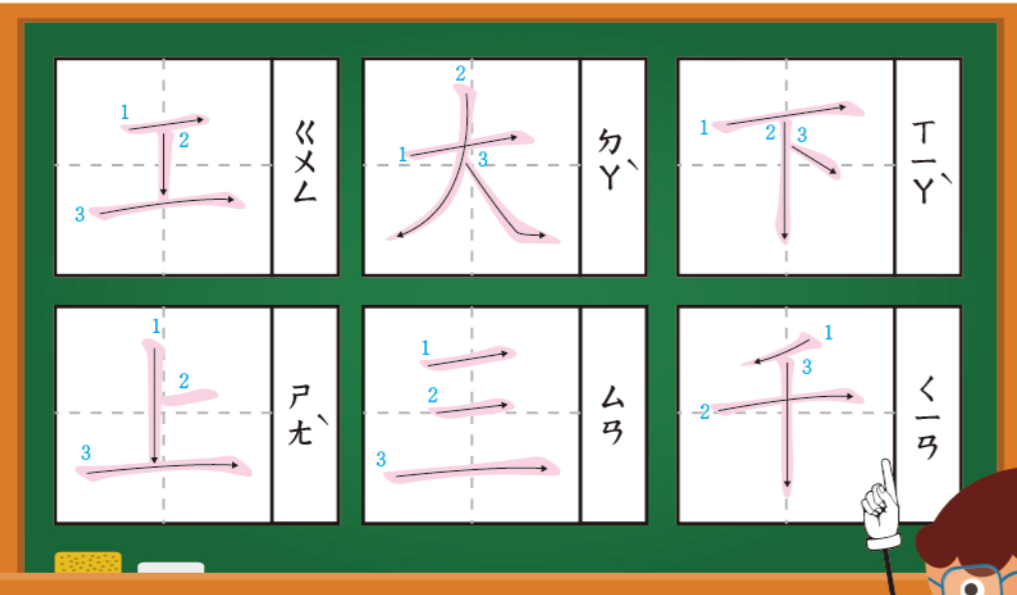
聽老師說！

叫挑



3是……

叫什麼？住哪裡？

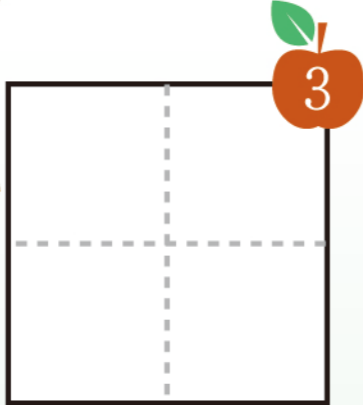
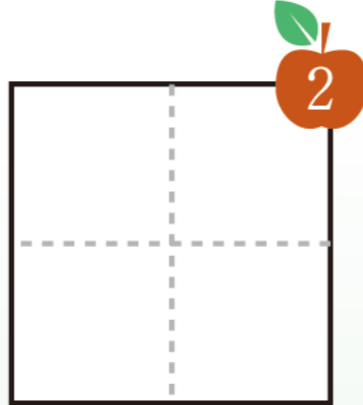
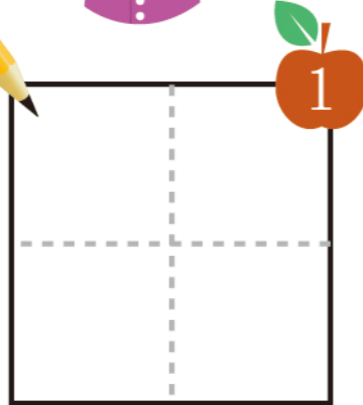


也是挑。腳往上踢，變成挑，撒翻筋斗。

沙和堆請你說一說，怎麼寫。



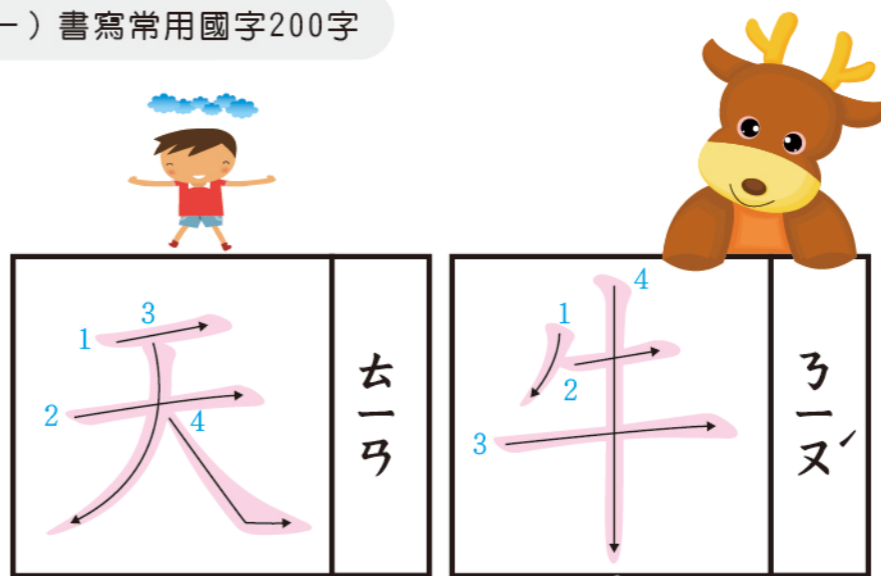
現在寫出來的字都一樣了！





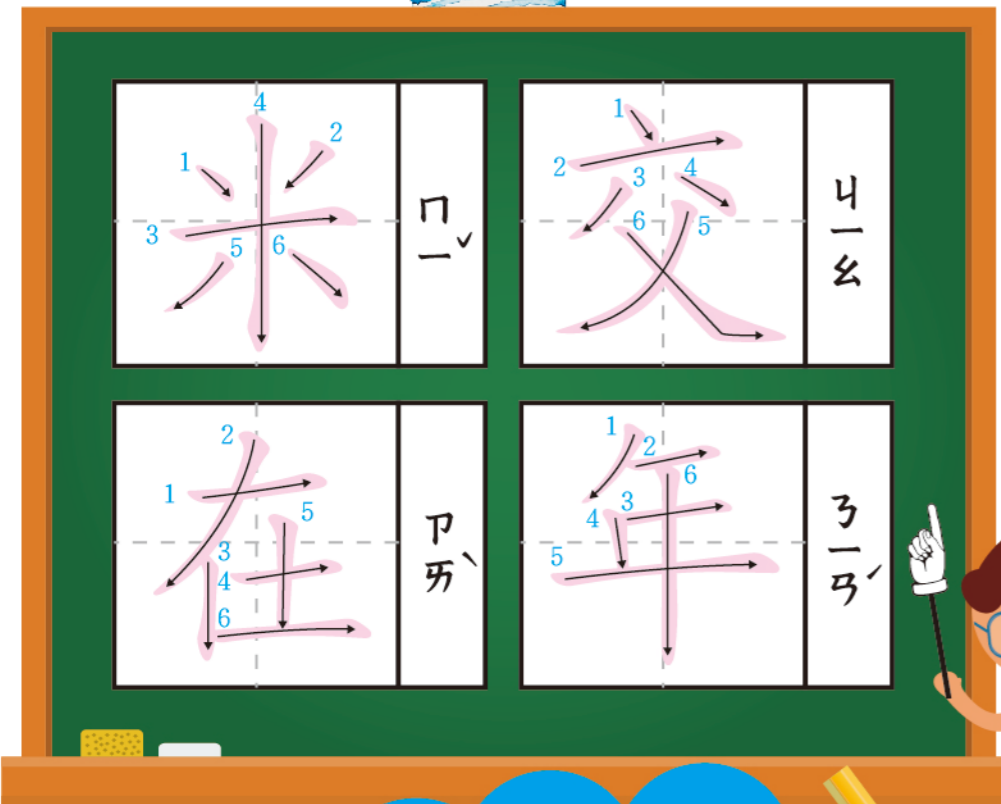
我會念也會寫

跟著老師念四筆畫的字怎麼寫



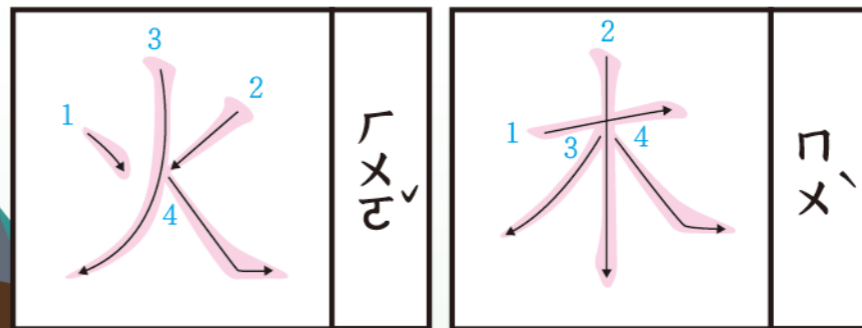
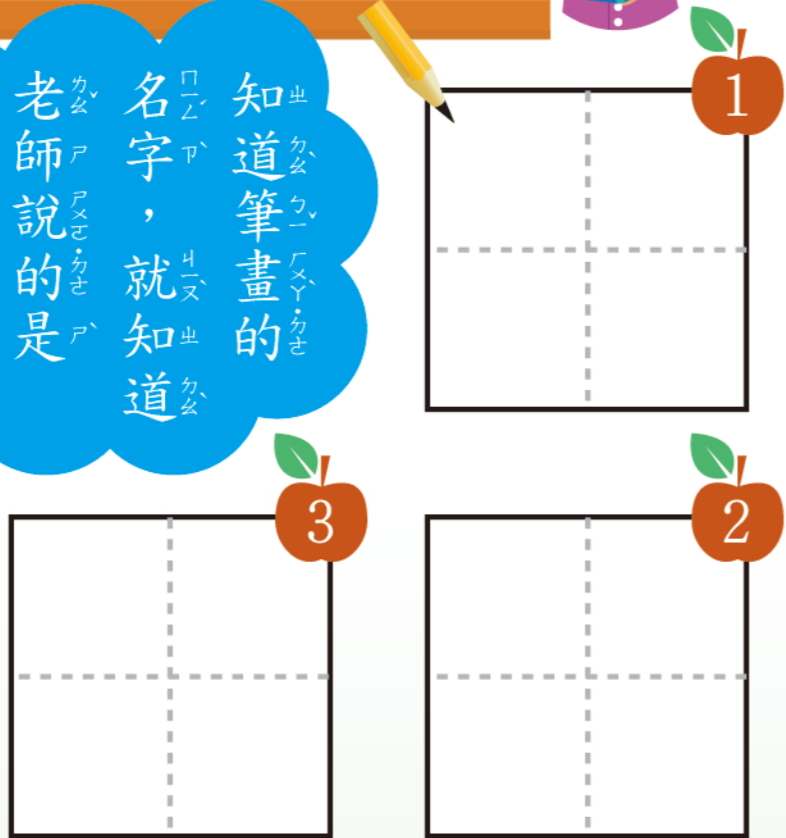
寫出老師說的字

聽老師說!



知道筆畫的名字，就知道老師說的是哪一個字了。

- 1 點 (Dian)
- 2 撇 (Pian)
- 3 撇 (Pian)
- 4 捺 (Na)
- 1 撇 (Pian)
- 2 橫 (Heng)
- 3 橫 (Heng)
- 4 豎 (Shu)
- 1 橫 (Heng)
- 2 橫 (Heng)
- 3 撇 (Pian)
- 4 捺 (Na)
- 1 橫 (Heng)
- 2 豎 (Shu)
- 3 撇 (Pian)
- 4 捺 (Na)



一

折線  
ちぎ  
てん



横  
よこ



豎  
たて



點  
てん



撇  
へい



捺  
な



挑  
てん



折線  
ちぎ  
てん

