

# 臺中市龍井區龍峰國民小學107學年度國家防災日實施計畫

## 壹、計畫依據

- 一、災害防救法及「教育部各級學校校園災害管理要點」。
- 二、教育部「107年度教育部補助各直轄市、縣(市)政府辦理防災教育計畫」辦理。
- 三、教育部「107年度國家防災日各級學校及幼兒園地震避難掩護演練實施計畫」。
- 四、107年度臺中市防災教育計畫。
- 五、107學年度校務實施計劃辦理。

## 貳、計畫目標

- 一、藉由推展防災教育的規劃，讓師生掌握地震資訊並瞭解其危害。
- 二、藉由體驗講解課程建立正確防災觀念。
- 三、藉由模擬地震防災演練，讓師生及教職員工瞭解並熟練各項災害處置流程及防災知能。

## 參、演練活動

### 一、辦理時間：

- (一)預演時間：107年9月14日(星期五)
- (二)正式時間：107年9月21日(星期五)上午9:21，由全校師生進行演練。

### 二、辦理方式

- (一)成立防災小組，確認各組任務分工。(附件一、二)
- (二)召開工作協調會議，研擬演練計畫。
- (三)規劃校園逃生疏散路線(附件三)。
- (四)防災演練避難路線圖避難引導駐點圖(附件四)。

### 三、演練內容及宣導事項

- (一)依據本計畫，針對地震發生情況，全校師生一起演練。  
(附件五、六、七、八)
- (二)關於防震教育宣導與訓練方面，應加強推動：
  - 1.防震意識之提昇：利用學校教育以多元化之管道加強地震防災知識教育，提升防震意識。
  - 2.地震防災演習，提供學童急救常識及應變能力訓練，重點如下：
    - (1)做好學生互助編組，規劃疏散路線和區域，培養互助精神。
    - (2)指導學生室內、外緊急避震方法和簡易急救常識，建立臨危不亂的觀念，以維護自身安全。

肆、本計畫經 校長核可後實施，修正時亦同。

承辦人：

教師兼  
生教組長 張家玲

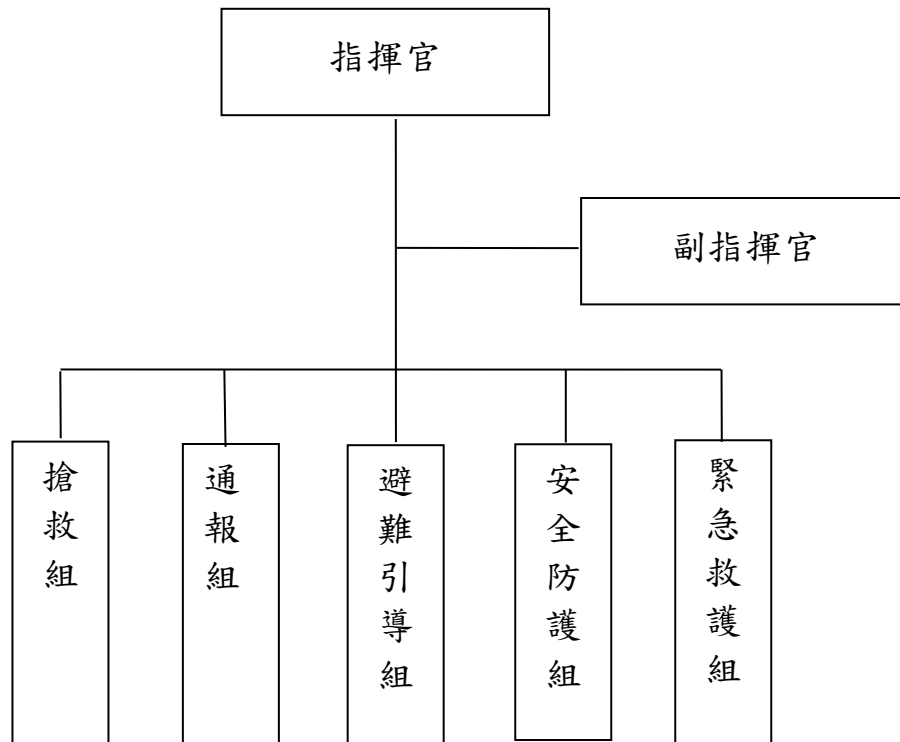
主任：

教師兼  
學務主任 李鏡興

校長：

臺中市龍井區  
龍峰國民小學校長 張素蓉

附件一：校園災害防救應變組織架構圖

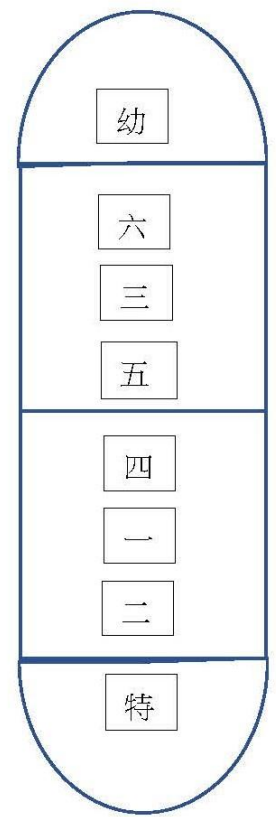
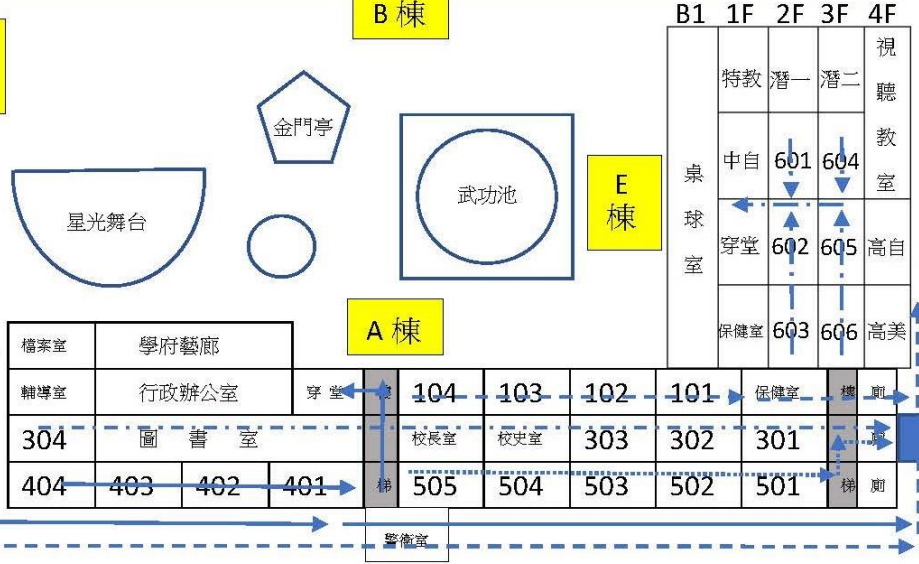
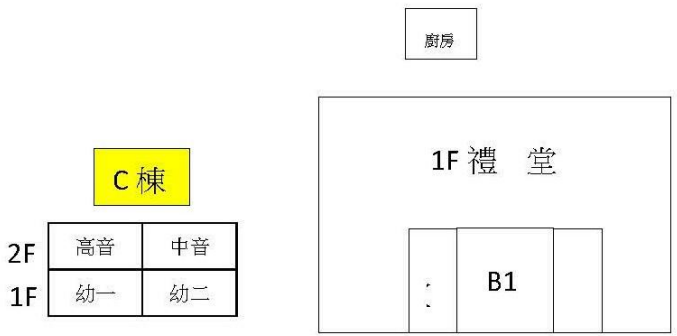
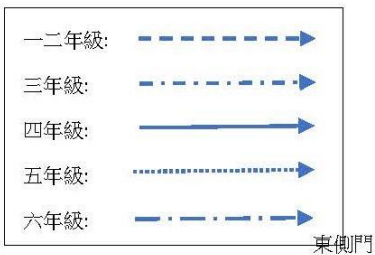


附件二：校園災害防救應變組織分工表

組別	組長	組員	任務
指揮官	校長 (職務代理人 為教務主任)		(1)成立緊急應變小組。 (2)負責指揮、督導、協調。 (3)依情況調動各組織間相互支援。
副指揮官	學務主任 (職務代理人 為生教組長)		(1)負責統一對外發言。 (2)通報中心受災情形、目前處置狀況等。 (3)通報縣市教育主管單位(教育局)及教育部校園安全暨災害防救通報處理中心已疏散人數、收容地點、災情等。
通報組	生教組長 (職務代理人 為訓育組長)	訓育組長	(1)負責蒐集、評估、傳播和使用有關於災害與資源狀況發展的資訊。 (2)協助副指揮官通報應變中心、教育主管單位及校安中心。
搶救組	總務主任 (職務代理人 為事務組長)	事務組長 出納組長 工友 林可家 吳雅莉 張后君	(1)受災學校教職員生之搶救及搜救。 (2)清除障礙物協助逃生。 (3)強制疏散不願避難之學校教職員生。 (4)校內火災之緊急處置。
避難 引導組	體衛組長 (職務代理人 為註冊組長)	各班導師 註冊組長 設備組長 文書組長 資料特教組長 傅維娟 劉文琪 陳慧璇 林瑩叡 林雅雯 王怡婷 黃美鳳 徐藝真	(1)平時擬定緊急疏散防災地圖(疏散路線和集合地點)。 (2)災時協助教職員工生緊急疏散及安置。 (3)在疏散集合地點設置服務台，提供協助與諮詢。 (4)協助避難至學校之民眾應急所需。 (5)確認所有人是否已避難，及回報人員是否安全。
緊急 救護組	教務主任 (職務代理人 為教學組長)	護理師 教學組長 資訊組長 曾靜瑜 李佩玫 彭光武 蔡宗武 陳素真	(1)設置緊急救護所。 (2)緊急處理受傷者及登記其姓名、班級，建立傷患名冊。 (3)檢傷分類，基本急救、重傷患就醫護送。 (4)安撫及心理諮商、平常急救常識宣導。
安全 防護組	輔導主任 (職務代理人 為輔導組長)	輔導組長 會計主任 人事主任 蔡明珠 陳伸佩 愛心志工隊	(1)協助發放生活物資、糧食及飲水。 (2)各項救災物資之登記、造冊、保管及分配。 (3)協助設置警戒標誌及交通管制。 (4)維護學校及避難收容場所之安全。 (5)防救災設施操作。 (6)防災箱管理收放。

臺中市龍峰國小 107 學年度  
防災逃生路線圖(八九十月)

操場邊門



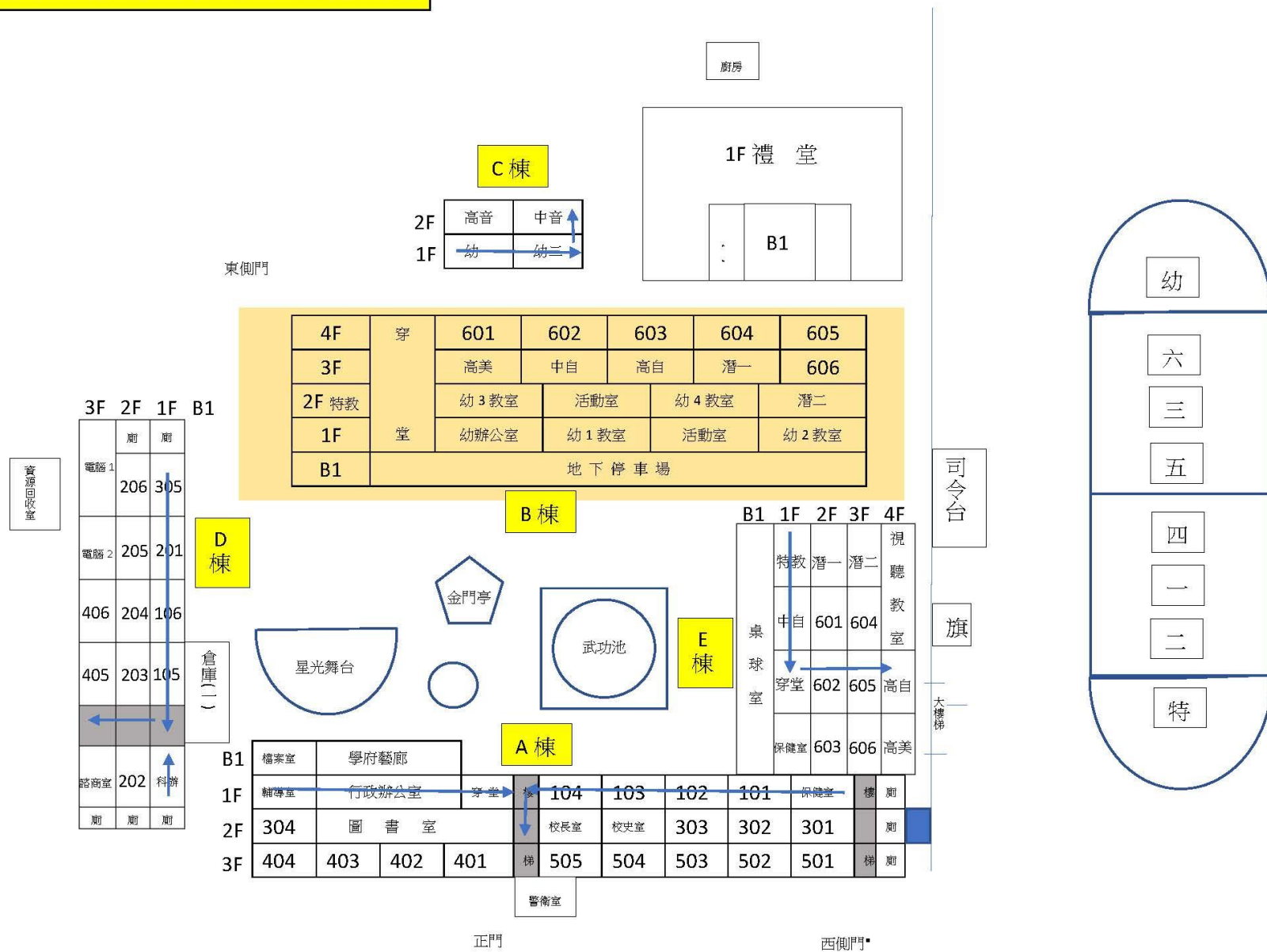
正門

西側門

附件三-2：

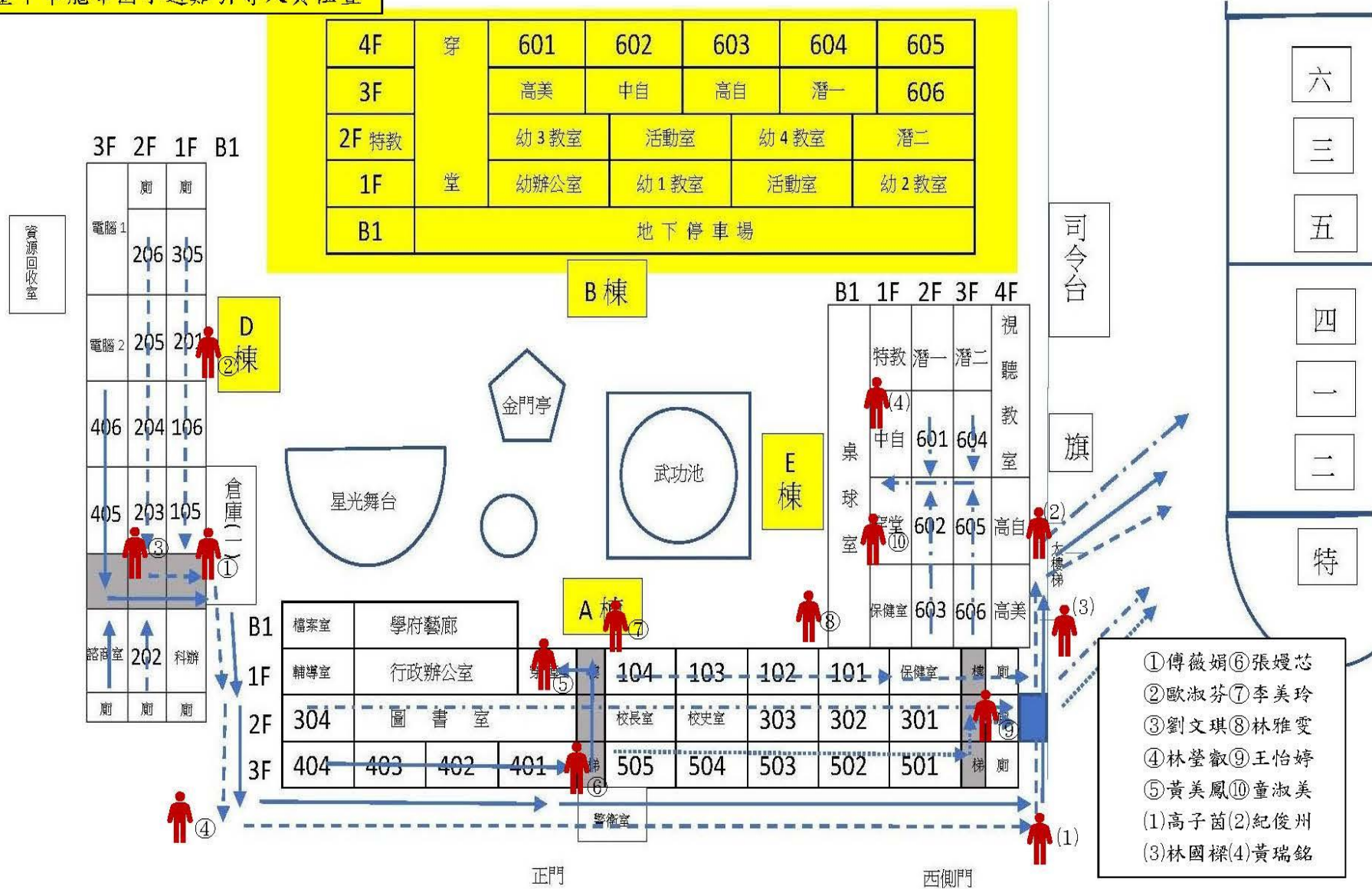
臺中市龍峰國小風水災害逃生路線圖

操場邊門



附件四：

臺中市龍峰國小避難引導人員位置



附件五：複合式避難掩護演練腳本

項次	時間	情境設定	指揮官 (校長)	副指揮官 (學務主任)	任課老師 (導師)	學生	通報組 (生教組長)	搶救組 (總務主任)	避難引導組 (體衛組長)	安全防護組 (輔導主任)	緊急救護組 (教務主任)
1		預演地震發生前	如常作息	如常作息	正常上課	正常上課	如常作息	如常作息	如常作息	如常作息	如常作息
2	09:21	地震警報聲響起 發生規模6強震,建築物劇烈搖晃	就地進行 趴掩穩掩避,保護頭頸部	就地進行 趴掩穩掩避,保護頭頸部	指導學生進行 趴掩穩掩避,自身亦就地掩蔽	就地進行 趴掩穩掩避,保護頭頸部	就地進行 趴掩穩掩避,保護頭頸部	就地進行 趴掩穩掩避,保護頭頸部	就地進行 趴掩穩掩避,保護頭頸部	就地進行 趴掩穩掩避,保護頭頸部	就地進行 趴掩穩掩避,保護頭頸部
3	09:23	地震稍歇,全校師生疏散至操場	疏散至指揮中心,以對講機確認各組組長是否就位	廣播:全校師生注意,剛剛發生大地震,現在地震稍歇,請各班老師帶領學生依疏散路線進行疏散,不推不跑不語注意自己的安全疏散至指揮中心	聽候廣播,引導學生疏散至集合地點	聽候廣播,不推,不跑不語疏散至集合地點	聽候廣播,疏散至指揮中心,確認通報器材	聽候廣播,疏散至指揮中心,準備各項搜救器材	聽候廣播,至各引導地點引導學生疏散疏散至指揮中心	聽候廣播,搬運防災箱疏散至指揮中心	聽候廣播,疏散至指揮中心,確認急救器材
4	9:28	啟動校園災害應變小組	廣播:因地震震度大,啟動災害應變小組,請	協助指揮官	進行人數清點,繳交紅綠單	在集合點蹲下並保持安靜	指揮中心等,蒐集相關資訊(紅綠單)	回應:報告指揮官,搶救組人員集結完畢,	回應:報告指揮官,避難引導組人員集結完	回應:報告指揮官,安全防護組人員集結完	回應:報告指揮官,緊急救護組人員集結完

			各組組長召集組員,備好用具並行回報					所需用具亦已備妥完畢	畢,回報各地點狀況完畢	畢,所需用具亦已備妥完畢	畢,所需用具亦已備妥完畢
5	9:30	校園災害發生及搶救	廣播:請安全防護組進行校園巡視並通報建物災損	對講:有學生 A, B 失蹤,請搶救組進行搜救工作	通報學生 A, B 未到集合點	學生 A, B 未到集合點	告知副指揮官人員狀況(學生 A, B 未到)	回應:收到,立即派員前往搜救		回應:收到,進行校園巡視並通報建物災損	等待搶救組消息
6		災後人數統計及校園災損狀況掌握	廣播:各位師生請注意,這次地震目前經過安全評估後校舍並無損害。A 棟大樓牆面龜裂,已綁上警示條,請師生勿靠近。請各班老師帶領學生回教室上課。演練完畢	報告指揮官,經清查全校學生應到( )人,請假( )人,實到( )人	安撫學生情緒,聯絡受傷學生家長	安靜等候	進行人數確認	報告指揮官學生 A, B 已尋獲, A 生在 403 教室腳扭傷, B 生在高年級自然教室被掉落物砸傷頭部,請緊急救護組前往處理	清點學校教職員人數,向通報組通報	報告指揮官:A 棟大樓牆面龜裂,已綁上警示條,請師生勿靠近	對受傷學生進行急救處理



附件六：

## 學校地震避難掩護應變參考程序

參考資料來源：內政部、教育部

**情境：**搖晃劇烈、站立不穩，行動困難，幾乎所有學生會感到驚嚇、恐慌、高處物品掉落，傢俱、書櫃移位、搖晃，甚或翻倒。

**一、學生在教室或其他室內：**（如圖書館、社團教室、福利社、餐廳等）

（一）保持冷靜，立即就地避難。

1. 就地避難的最重要原則就是保護頭頸部及身體，並判斷是否有掉落物及倒塌物。避難地點例如：

（1）桌子下。

（2）柱子旁。

（3）水泥牆壁邊。

2. 避免選擇之地點：

（1）窗戶旁。

（2）電燈、吊扇、投影機下。

（3）未經固定的書櫃、掃地櫃、電視、蒸便當箱、冰箱或飲水機旁或貨物櫃旁(下)。

（4）建物橫樑、黑板、公布欄下。

3. 地震避難掩護三要領：趴下、掩護、穩住，直到地震結束。

4. 躲在桌下時，應趴下，且雙手握住桌腳，以桌子掩護並穩住身體，如此當地震發生時，可隨地面移動，並形成屏障防護電燈、吊扇或天花板、水泥碎片等掉落的傷害。

（二）當地震稍歇時，應聽從師長指示，依平時規劃之緊急避難疏散路線，進行避難疏散。注意事項如下：

1. 可以用頭套、較輕的書包等具備緩衝保護功能的物品保護頭頸部，並依規劃路線疏散。

2. 遵守不推、不跑、不語三不原則：喧嘩、跑步，易引起慌亂、推擠，或造成意外，災時需冷靜應變，才能有效疏散。

3. 避難疏散路線規劃，應避開修建中或老舊的建物或走廊，並考量學生同時疏散流量，使疏散動線順暢，另外要特別協助低年級及特殊需求學生之避難疏散。

（三）抵達操場（或其他安全疏散地點）後，各班導師應確實點名，確保每位同學皆已至安全地點，並安撫學生情緒。

※特別注意事項：

- (一)低年級學生或資源班學生應由專人引導或由鄰近老師負責帶領。
- (二)在實驗室、實驗工廠或廚房，應立即保護頭頸部，找安全的掩護地方依地震避難掩護三要領就地避難，俟地震搖晃稍停後關閉火源、電源，進行疏散避難。
- (三)如在大型體育館、演講廳或視聽教室，應注意是否有掉落物，先躲在座位下並保護頭頸部，等搖晃停止後再行疏散避難。
- (四)在建築物內需以防災頭套或書包保護頭頸部，但當離開建築物到空曠地後，可不必再以書包掩護，以利行動。
- (五)地震搖晃當中切勿要求學生開門與關閉電源，應於地震稍歇且進行疏散時，才能實施上述2項動作。

二、學生在室外：

- (一)保持冷靜，立即就地避難。
  - 1.在走廊，應趴下，保護頭頸部，並注意是否有掉落物，當地震稍歇，可行動時應立即疏散至空地，或避難疏散地點。
  - 2.在操場，應趴下，避開籃球架，當地震稍歇，可行動時應立即疏散至空地，或避難疏散地點。
  - 3.千萬不要觸及掉落的電線。
- (二)抵達操場（或其他安全疏散地點）後，各班導師應確實點名，確保每位同學皆已至安全地點，並安撫學生情緒。

附件七：災情緊急聯繫通報網

臺中市龍峰國民小學重大災情緊急聯繫通報網

\* 校內通報網：

區別	學校		
分 組	姓 名	辦公室電話	手機
指 揮 官	張0蓉 (校長)	26314707-10	0931-XXXXXX
副指揮官	李0興 (學務主任)	26314707-21	0916-XXXXXX
通報組組長	張0玲 (生教組長)	26314707-12	0970-XXXXXX
搶救組組長	潘0蓉 (總務主任)	26314707-22	0923-XXXXXX
緊急救護組組長	鄭0玲 (教務主任)	26314707-20	0920-XXXXXX
安全防護組組長	陳0城 (輔導主任)	26314707-23	0988-XXXXXX
避難引導組組長	林0樑 (體衛組長)	26314707-12	0921-XXXXXX

\* 校外通報網：

	聯絡人或單位	聯絡電話	備註
教育局	小教科	22289111	概括校園偶發事件
社會局	社工師	22289111 <sup>111</sup>	針對校園青少年保護事件
衛生所	龍井衛生所	26354528	針對食物中毒或法定傳染病等事件
派出所	犁份派出所	26312719	校園械鬥，入侵等概括刑事事件
消防隊	犁份消防分隊	26318251	校園火災、水災等急難事件
醫院	台中榮總醫院	23592525	輕重傷患轉送醫院
醫院	澄清醫院	24636000	輕重傷患轉送醫院
醫院	沙鹿童綜合醫院	26626161	輕重傷患轉送醫院
醫院	沙鹿光田醫院	26625111	輕重傷患轉送醫院
醫院	署立台中醫院	22294411	輕重傷患轉送醫院

附件八：災情狀況回報彙整表

臺中市龍峰國民小學緊急災情狀況回報彙整表

班級	應到	實到	受傷			失蹤		
			人數	姓名	處理情形	人數	姓名	處理情形
一1	26							
一2	26							
一3	25							
一4	27							
一5	26							
一6	26							
二1	24							
二2	24							
二3	25							
二4	24							
二5	22							
二6	25							
三1	23							
三2	26							
三3	24							
三4	25							
三5	24							
四1	24							
四2	24							
四3	24							

