

中山國小四年級 暑假作業範例說明



目錄頁

105學年度四年級暑假作業目錄

項次	內容	作業要求	頁次
1	說書人(1)	1.書名 2.ISBN碼	1-2
	說書人(2)	3.內容推薦 4.四格漫畫	3-4
2	讀報心得(1)	1.剪報黏貼	5-6
	讀報心得(2)	2.利用標註法--劃出文章中寫景、寫物、寫情的句子，或該篇文章的重點	7-8
	讀報心得(3)	3.照樣仿寫標註的句子 4.讀報心得(約100字)	9-10
3	製作科學遊戲(1)	1.上網搜尋動手DIY製作科學遊戲網站並製作出成品。	11
	製作科學遊戲(2)	2.紀錄網站資訊(網址或網站名稱)、材料。 3.完成作品後的心得感想(約100字左右)	12
4	旅遊(觀察)日記(1)	請自選一景點(或標的物)，可使用照片、或繪圖，並附加旁白說明	13-14
	旅遊(觀察)日記(2)		15-16
5	學科充電站(1)	國語	17-18
	學科充電站(2)	數學	19
封面、封底、書背可自行設計美美的圖案喔			

1. 說書人

◎書名：波麗和大野狼

◎ ISBN碼：9789575708733





◎ 書本內容介紹：

書本內容介紹：波麗自己待在家，卡察拉可姨在本樓上吸木地板。突然間門鈴響了，沒想到竟然是一隻黑色的大野狼。大野狼一進門就想要把波麗吃掉，但是波麗很快的想出了辦法。
發生什麼事情？

◎ 書中所學到的事：

在書中所學到的事：這本書告訴我，知道不要貪心，可
道

請依據故事內容，用四格漫畫畫出來，並加上簡易的文字敘述：

	
<p>1. 故事主角一位聰明的波麗和一隻狡猾的大野狼。</p>	<p>2. 原因(開始)波麗要去探望她奶奶，大野狼想吃掉她奶奶，所以大野狼跟著她去。</p>
	
<p>3. 經過(發生什麼事情)大野狼做女子準備跟波麗去探望她奶奶，但是都失敗。</p>	<p>4. 結果大野狼自來到她奶奶家，但是波麗早就到了，最後大野狼還是沒吃到她奶奶。</p>

讀報心得

爬山

呂宥葳 · 臺南市中西區永福國小二年一班



假日一早，我被暖洋洋的太陽公公晒醒，窗外微微的涼風，吹在臉上真舒服。全家早已計畫好要爬山，這座山很高，像力大無窮的巨人，上山的道路卻布滿小石頭，崎嶇不平真難走。爸爸摸摸我的頭說：「不要急！慢慢走就好。」沿路兩旁的花草搖搖擺擺，好像在歡迎我們來玩耍。

爬到一半，大家都覺得有點累，於是媽媽提議休息吃午餐。我們找了一塊大石頭坐下來休息，一面欣賞山下風景，一面吃媽媽準備的愛心三明治。我從高處往下看，山下的人好像小螞蟻；道路上的車子就像玩具車；一棵棟房子也變成一個個小積木。

好有趣阿！

終於爬到山頂，姐姐邀我一起玩山谷迴音遊戲。我大喊：「你好嗎？」山谷中似乎有人在回應，用一模一樣的話問候。我說一句就回一句，真好玩！爸爸拿出畫具開始畫畫，姐姐坐在大樹下乘涼哼唱，媽媽專心看書，而我實在爬得太累太餓了，大快朵頤吃起點心。

太陽公公準備回家了，天空被夕陽點綴得真澄澄，好詩情畫意呀！不知是歸心似箭還是山路已熟悉，下山的路走得又快又順暢，不一會兒就到山下除了接觸大自然，還能感受家人的情感，真是獲益良多！

寫物

寫景

◎照樣仿寫句子：

◎讀報心得：

利用指尖陀螺 教學生自我控制

謝博宇／教師（彰化縣）

「指尖陀螺」可說是目前最風行的玩具，學生每人手上一只「指尖陀螺」轉呀轉，有人表示，指尖陀螺大有益處，可以活化腦神經、治療過動傾向、訓練手眼協調，紓解緊張壓力。

不知這些說法是否有科學根據，但看著它轉呀轉的，的確很有療癒的效果。但是，無時無刻不停的轉動，也造成課堂秩序的混亂，以及班級經營的困擾。

指尖陀螺和任何風靡的新玩意一樣，與其強烈禁止，不如與學生約法三章。畢竟，干擾學生

生專注學習的因素多不勝數，再強烈的禁令，也不能保證學生不會私下接觸、把玩。因此，不如就打開天窗說亮話，直接規定玩樂的時間及範圍。

在學生學習和成長的過程中，一定會有許多新奇有趣的事物出現，不管家長或教師採取什麼樣的保護手段，都不可能隔絕他們與周遭環境的接觸。但是，學生需要學習自我控制，約束自己的行為，當學生在教師與家長的指導下，學會自我要求時，不但能去除浮躁的個性，也更能掌握人生。

下課一起玩指尖陀螺 同學分享樂趣多

林映威／學生（桃園市）

我覺得不應該禁止學生帶指尖陀螺到學校玩，因為好玩，有趣的東西，應該和同學分享。大家在學校一起玩，還可以比較不同種類的指尖陀螺。

如果不想讓指尖陀螺破壞上課秩序，可以先在班上放一個大盒子，規定大家在上課前把指尖陀螺放進盒子中，等下課再拿出來玩。

如果上課被發現的話，就不可以再帶指尖陀螺到學校玩；也可以請家長幫忙督促，讓所有學生都遵守規定。

◎重點：

1. 優點：
 - ① 活化腦神經。
 - ② 治療過動傾向。
 - ③ 訓練手眼協調。
 - ④ 紓解緊張壓力。

2. 缺點：
 - ① 課堂秩序會混亂。
 - ② 班級經營困擾。

3. 如何做？

→ 老師

與學生約法三章。（規定玩樂的時間及範圍）

→ 學生

學習自我控制，約束自己的行為。

◎讀報心得：

科學遊戲DIY

◎科學遊戲DIY ~ 如何創建一個橡皮筋動力車

1. 網站名稱: YouTube

2. 網址: www.youtube.com/watch?v=dLXIZzDcV2M

3. 材料: A4紙、黏膠、瓶蓋、珠寶流行棒



4. 製作心得:



如何創建一個橡皮筋動力車 | 紙車

旅遊(觀察)日記

福壽螺觀察日記



學科充電站~國語

◎ 國語充電站 ~ 圖說成語 (自行設計繪圖, 每頁4題)



541



542



543



546



547



548



551



552



553



544



545



549



550



554



555

學科充電站~數學

◎ 數學充電站:

① $11 - \frac{7}{8} =$

⑥ $\frac{22}{15} \times 4 =$

② $\frac{23}{15} - \frac{7}{15} =$

⑦ $11\frac{7}{18} \times 13 =$

③ $7\frac{1}{21} - 5\frac{14}{21} =$

⑧ $\frac{7}{9} \times 8 =$

④ $\frac{89}{7} - 9 =$

⑨ 9兆 - 685億 =

⑤ $\frac{3}{7} \times 2 =$

⑩ 13億 - 4652萬 =