

苗栗縣頭份市新興國小附設幼兒園月亮班雙週報(05)



班級：月亮班 日期：115.04.20-115.04.30

班級老師：謝宜靜老師、陳姿梅老師、江郁芸老師



課程目標：身-1-2模仿操作各種器材的動作
身-2-2熟悉各種用具的操作動作，建立生活自理技能
認-3-1與他人合作解決生活環境中的問題
社-1-3覺察生活規範和活動規則

★課程發展：奇妙的動物世界→動物都睡在什麼地方？

★學習區：語文區、數學區、美勞區、積木區、組合建構區

◎視力保健 宣導

隨著時代變遷及學習型態轉變，幼兒們使用3C產品的時間大幅增加，因此也提升了近視的潛在風險。從小即養成正確用眼的好習慣減少近視的機率，因此教導幼兒們在日常生活中，如何從生活習慣及飲食方面來保護靈魂之窗。



解說眼睛的重要性



指出靈魂之窗在哪



護眼密碼3010120

透過每日大肌肉活動，促進幼兒大腦整合，提升其運作更活絡，使神經、骨骼及肌肉獲得良好發展，可增加身體的協調性和危機反應能力外，也能透過遊戲中提升幼兒的穩定情緒與專注力。

◎大肌肉 活動



開合跳



S型快跑




大熊爬




兔子跳




螃蟹側跳





積木區

孩子們對動物的家已有基本的概念；因此在積木區裡可以發現到孩子們漸漸的喜歡在此區以不同的搭蓋技法搭蓋出動物的家；也變更會主動地會自行尋找圖卡進行搭建出動物及動物園。



犀牛



鳥



毛毛蟲



Kapla積木-動物園




單位積木-動物園



基本蓋法

到語文區的幼兒們都喜歡以點讀筆及操作錄音機進行聆聽故事及翻閱動物有關的翻翻書，從書中認識許多動物並了解到動物的外表明顯特徵和居住的地方。此外幼兒們也會主動的練習運筆仿寫注音、姓名唷！



◎語文區



故事演說



點讀筆聽故事



點讀筆操作



操作錄音機聽故事



◎數學區

在數學區裡幼兒們透過各種不同的教具進行操作，從操作動物諾亞方舟教具中練習到練習到空間感也透過教具上的圖片認識到許多生活中不常見到的動物。在麻吉貪吃狗這項教具培養幼兒對顏色的辨識與記憶力；幼兒們在操作六形六色裡學習到認識到基本的形狀和顏色；在擺放的過程中培養到幼兒們邏輯思考和數的概念。



麻吉貪吃狗



拼圖



天平小狗



動物諾亞方舟



奇雞連連



六形六色-鴨子



六形六色-魚



六形六色

◎建構區

在組合建構區的幼兒加加積木、GIGO 工程組挑戰自創出動物作品在智高區的幼兒也自主地找出圖卡進行仿作。在組裝的過程中老師引導幼兒觀察作品的相連處是否有緊緊相扣不易鬆脫；當幼兒察覺到緊緊相扣和沒有緊緊相扣的作品的差別後；在老師的提醒下幼兒已能運用「轉、壓」的小技巧將零件緊緊扣相在一起唷！



自由創作
GIGO工程組-馬



加加積木-
小狗



智高方塊-
鯨魚、小豬



加加積木-
自創作品中





水彩區蓋印



水彩畫畫區-紅鶴



水彩蓋印區-孔雀



串珠區-項鍊



幼兒們在美勞區裡創作出許多驚人的作品，串珠區幼兒依照排列順序串出漂亮的項鍊，紙藝區幼兒創作出-毛毛蟲、搖搖馬，水彩區幼兒們在老師的陪伴與引導下創作出紅鶴、蜜蜂；黏土區小鴨子在池邊游泳及海邊有螃蟹等等厲害的作品。幼兒們手部的精細動作明顯進步許多，在創作方面也有將自己的想法表達出來唷！

◎美勞區



紙藝區-毛毛蟲



黏土區-
池塘小鴨



紙藝區-
搖搖馬



黏土區-
海邊



水彩畫畫區-
長頸鹿



紙藝區-
水母



紙藝區-瓢蟲



串珠區-項鍊

