

親師寶貝

4、5月行事曆

- 4/2 春季健行郊遊活動
- 4/4-4/7 清明節連續假期
- 4/19 親子雙月訊出刊
- 4/22-4/26 遊戲設備檢修、園區安全檢核
- 4/3、19 個人寢具、室內鞋帶回清洗
- 5/1-5/31 招生宣傳
- 5/02 5月份慶生會
- 5/04 母親節活動
- 5/13 母親節活動補假一天
- 5/24 全園光源亮度檢測
- 5/16 全園校外教學
- 5/17 招生家長參觀日
- 5/27-5/28 113學年度招生登記
- 5/27-5/31 遊戲設備檢修、園區安全檢核
- 5/3、17、31 個人寢具、室內鞋帶回清洗

第 71 期
雙月刊

臺北市義方國小
附設幼兒園發行
發行人／徐昀霖校長
總策畫／何文蒂主任
總編輯／陳瓊玲

編輯小組／葉權慧、王俐文、王美齡
高亞甄、陳純慧、許雅棋、方玟心
園址／臺北市北投區珠海路 155 號
電話／(02)2891-7433#271~277
發行日期／113年4月

「義」起建遊樂園

月亮班 何文蒂、葉權慧老師

這幾年，我們規劃了從學習區發展主題的課程計畫，之前我們進行了語文區的迷宮故事及美勞區的黏土創作，目標是增進孩子的語文表述能力及美感創作能力。這學年我們則著眼在積木區的空間概念，再延伸至建構區的物理概念探索。組合建構區的玩具操作能刺激幼兒的感官，提升孩子的手眼協調能力，及小肌肉運用的能力；另外，透過操作組合建構類的玩具，也幫助孩子增強推理思考能力、拓展空間概念及探索物理概念，如平衡、重力、速度、結構力學等。因此，老師開始和孩子在建構玩具區「義起建遊樂園」。

月亮班教室的組合建構玩具區有「磁力片區、Lasy 區、LaQ 區」及新增「Gigo 區」4 個小區，我們希望孩子能藉由操作建構完成創作性的藝術作品，進而發展組建玩具中的動力學及物理概念，讓作品更有「動」的樂趣。課程初始，我們從這學期新增的「智高區」切入。智高區的教具包含「方塊積木組」、「軌道積木組」和「齒輪積木組」，智高玩具最基本的單位就是方塊積木，因此我們先讓孩子觀察方塊積木的特點，孩子發現了方塊積木有凸點及凹點的設計，孩子也很直覺地說出凸點及凹點的對應就是積木組合的要素；有了這點覺知後，孩子們實際拿方塊積木進行操作，老師先提供一個簡單的小魚作品影片讓孩子觀看，之後再參考圖片讓孩子試著組裝。在全班操作過程中，我們可以觀察到孩子將平面的圖片轉換立體組裝的空間概念及讀圖能力；有些孩子看著圖片就能完成作品，有些孩子雖然完成作品，但在組合四個小正方形成為大正方形時，會有凸點露出，而有些孩子則是在組裝三角形尾巴時卡關，搞不清楚組裝方向。這次讓孩子嘗試做一個小魚作品，也算是一個小小的起始評量，讓老師大概知道孩子的起始能力在那裡，日後透過課程的逐步展開，慢慢鷹架孩子的學習與能力展現。



繪本故事常是老師用來引起動機的資源，這次老師也透過「午夜的遊樂園」這本繪本帶孩子進入遊樂園的世界。在「午夜的遊樂園」繪本中呈現了許多遊樂園中的遊樂設施，大部分的孩子都可以說出遊樂設施的名稱。有了遊樂設施的基本概念後，老師設計了一張學習單請孩子將自己玩過印象深刻或最喜歡的遊樂設施畫下來，學習單分享時再請孩子說一說自己喜歡的遊樂設施名稱，以及為什麼喜歡玩那個遊樂設施；從發表中可觀察到月亮班最多人喜歡的遊樂設施是「摩天輪」，孩子們說摩天輪會轉動，可以轉到很高的地方，還能看到漂亮的風景，覺得好開心；還有孩子喜歡「空中飛椅」，而在分享學習單時發現問題了，有孩子覺得喜歡空中飛椅的孩子畫的圖是摩天輪，於是老師拿起畫摩天輪和空中飛椅的學習單讓孩子觀察比較時，孩子們很厲害地發現 2 張圖畫表達的相異處，孩子們發現摩天輪中間有交錯的線條，而空中飛椅中間是一個圓形，線條是從大圓外圍散開的。聽到孩子的發表，老師真心覺得孩子的觀察力真棒！另外，還有孩子分享「雲霄飛車」、「碰碰車」、「海盜船」、「旋轉木馬」、「咖啡杯」、「賽車」等等遊樂設施，也表示喜歡設施的速度感、碰撞感、旋轉感及擺盪感等，挺有趣的。





有鑑於大部分的孩子喜歡摩天輪，所以我們就決定大家先嘗試運用智高、Lasy 及 LaQ 來組構摩天輪，每個人可以選擇用這三種玩具的一種來試試組構一個摩天輪，這樣的操作主要是想讓孩子嘗試練習使用輪軸零件建構出一個遊樂設施，再從中和孩子討論遇到的困難及解決方法，以這個經驗為基礎，之後再請孩子嘗試做不同的遊樂設施。孩子在做摩天輪時，老師發現孩子的通病是手部力氣不夠，所以不論是智高或是 Lasy，會因為扣不緊而倒了，所以在操作過程中，老師也引導孩子想一想怎麼做比較容易組裝及拆卸，有孩子就發現智高方塊積木的結合與分離可以運用旋轉的方式比較好操作。這次的摩天輪組構孩子多是仿作，看圖仿作或是看同學的仿作，要自己能想像創作出作品還需要更多的經驗與嘗試，這些都需要時間的累積，目前老師也會引導孩子在仿作過程中去思考可以如何改造，希望孩子有了摩天輪組建的經驗後，日後可以有自己創作的作品。



在組構摩天輪的過程中，孩子們發現 Lasy 及 LaQ 的作品可以很容易讓摩天輪轉，但是智高的作品不太好轉，為什麼呢？為了解決這個問題，老師利用一些遊樂設施運轉的影片讓孩子觀察遊樂設施的運轉及動力方向，大班的孩子會發現有些遊樂設施是平面地轉，有些是垂直地轉，還有一些設施是會旋轉還會上下動，還有孩子發現有的設施是像螺旋一樣慢慢往上。在討論過程中，孩子還自己幫這些不同的轉法命名，平面轉的稱為「平轉」，垂直轉的稱為「立轉」，會繞來繞去的是「翻轉」，最後沒有轉而是盪來盪去的稱為「擺盪」。在這次的討論過程，老師看到孩子分類並命名的能力，真的是很棒！目前我們的課程進行到孩子開始嘗試用不同的建構玩具組構摩天輪以外的遊樂設施，孩子們計畫要在教室蓋一個月亮遊樂園，大家都很期待遊樂園開張的那一天喔！

除了遊樂園主題的發展，這學期月亮班的學習區活動也有一些小調整。這學期開始，我們在學習區活動開始前都會請孩子先計劃自己想從事的活動並讓中大班的孩子將計畫以圖像化呈現，小班老師則會請孩子以口語化呈現；希望透過這樣的操作讓孩子學習 PDCA 的歷程。既然是 PDCA 的歷程當然就會有成果的紀錄與分享，所以這學期開始我們也會利用每週五讓孩子將這週的活動歷程畫出來，引導孩子去發現自己活動過程中遇到的問題及思考如何解決問題。



另外，這學期月亮班的扮演區情境也做了調整，我們規劃了露營的情境，扮演區中布置了一個小帳棚和一些露營及生火煮飯的用具，透過「小雞去露營」的故事，引導孩子在扮演區玩露營的角色扮演遊戲，在扮演遊戲操作的期間，孩子們有發現扮演區中缺少一些故事中的器具或物品，例如香菇、魚、小河等，幾個大班的孩子很快地反應可以在自由創作區做，而很棒地他們真到自由創作區做出了小魚！！

所有的學習都不是一蹴可及的，長時間經驗的累積才能有精彩能力的呈現，月亮班的學習還在進行中，我們期望在期末有很棒的學習成果呈現給大家欣賞喔！





太陽班





教學活動花絮



太陽班

☀ 主題及學習區課程：

這學期主題『義起建遊樂場』，結合小朋友在遊樂場的經驗再配合學習區的組合建構教具，引導孩子什麼是組合建構？操作組合建構的條件有三個：可搭接 / 扣合 / 拆解。取出實物的教具實際演練，學習區內擺放有層次的圖示卡從簡入複，先累積孩子的操作經驗從平面作品至立體作品。藉著老師引導以及親子學習單的記錄及分享，並帶著孩子前往公園體驗不同的遊樂設施，加深小朋友的印象！組合建構教具可以挑戰孩子們的想像創作力，也是孩子們非常喜歡的課程活動，期待孩子們能激發想像創作！！





教學活動花絮

太陽班

☀ 大肌肉活動：

每天的大肌肉活動時間，藉著器材的運用，孩子們不僅學到了如何運用身體技巧，體驗著合作的關係，學會了互相信任、相互協力的重要性，因而建立了團隊精神。透過老師設計好玩的遊戲，一起遵守安全活動的原則，運用身體的控制完成動作，訓練幼兒身體移動性的技能，同時增加反應力及上下肢肌耐力。



☀ 節慶活動教學：

節慶活動要讓孩子產生深刻印象，必須從孩子的生活經驗結合入手，今年的兒童節依往例讓孩子們在校園內種植一棵梅子樹，象徵小小樹苗猶如小朋友一樣被關愛，在父母老師的照顧下茁壯成長！小朋友也能學習呵護照顧小樹苗，看著小樹苗一天一天的長大。




☀ 整合性篩檢：

謝謝陽明醫院以及健康中心的醫護人員到學校為孩子們做每學年一次的整合性篩檢，早做預防早做治療為孩子們健康把關，期許每個小朋友都是健康寶寶！！



童畫童話



李泓毅 最喜歡的遊樂設施「攀爬架、摩天輪、海盜船」



陳品妤 春季郊遊「警衛叔叔 幫我們指揮交通」




李東鉅 最喜歡的遊樂設施「溜滑梯」



李宥劭 春季郊遊「掃地阿姨在掃地」



徐宏澤 最喜歡的遊樂設施「兒童新樂園的摩天輪」




朱允揚 春季郊遊「我最喜歡玩垂直滑梯」



徐國昌 假日分享「全家去動物園看長頸鹿」



林沛萱 假日分享「全家出去玩」



教學活動花絮

主題探究 - 「義起建遊樂園」

由於孩子們在作息上已經逐漸穩定，所以3月開始了我們的主題課程，從孩子分享自己的舊經驗開始，繪畫自己最喜歡的遊樂設施，還有分享自己遊玩遊樂設施的過程及感覺等等。為了讓孩子更認識各項遊樂設施，所以藉由影片介紹了新兒童樂園及新北大都會公園的各項遊樂設施，接著與孩子討論各遊樂設施移動的方向以及動力的來源（人力還是電力），一同進行分析、分類且製作成海報，方便隨時回顧。大家也一起票選最喜歡的遊樂設施，準備日後在班上建構創作屬於彩虹班的夢幻遊樂園。



彩虹班



元宵節慶教學 & 複合式防災演練

元宵節慶，除了讓孩子了解傳統節慶的由來及習俗文化外，也應景的利用教室中各式材料（紙捲、色紙、彩色膠帶...）教孩子自製紙提燈，動手玩創意自己做出一個可愛的小燈籠；2/23(五)時大家一起手搓湯圓、紅豆餡裹粉後用竹篩搖成元宵！用竹篩搖元宵是孩子們第一次新鮮的體驗活動，大家都覺得自己搓湯圓、搖元宵真是好玩又有趣！做完的湯圓及元宵裝盒讓孩子帶回家與家人共享，相信孩子們一定是吃在嘴裡、甜在心裡，快樂無比喔！

3/4 & 3/8 全校（含幼兒園）防災疏散避難演練 - 演練過程中，孩子們都能依老師所教確實做到「趴下、掩護、穩住」等動作，並能冷靜且鎮定的跟隨老師前往指定的地點疏散、集合避難。





教學活動花絮

彩虹班

✿ 晨光小挑戰 & 有趣的學習區

早上 8:00-8:40，我們會安排簡單的「小挑戰、小任務」，如學習區探索、認知學習單練習、拼圖、剪工、繪畫及 LA Q 挑戰等等…，希望孩子們透過這些小挑戰小任務的練習後，逐步為自己的各項基本能力扎根增能喔！

在進行學習區學習活動之前，會先讓孩子用繪圖的方式來規劃自己要去學習區做的事情（學習區週計畫單），這使孩子在學習區操作時更有目標及計畫性，也會設法去解決遇到的問題，也在完成既定的任務之後更有成就感！



✿ 社區郊遊散步 & 全園春季校外教學【復興公園健行踏青】

為了配合這學期的主題「義起建遊樂園」，所以帶著孩子先認識校園附近的遊樂器材及散步去復興公園踏青。散步路上孩子們都興奮地討論著自己最喜歡的遊樂設施是什麼，有的孩子提到攀爬架，想要挑戰自己的身手；有的孩子則高興地談論著溜滑梯及木屋，到了復興公園更是熟練的遊玩這些遊樂設施，還會主動跟老師介紹可以怎麼玩，看來復興公園遊樂場是孩子們放學後及假日期間最佳休閒玩樂場所呦！



✿ 學齡前兒童社區整合性健康篩檢

113/3/29 是一年一度的健康篩檢，醫生叔叔、護士阿姨們特來義方附幼為孩子們做身體、口腔、視力及聽力的健康篩檢，為孩子們的健康把關，希望每個孩子都是健康好寶寶。



童畫童話



李詠恆 我最喜歡復興公園的攀爬網



杜宜方 我最喜歡泉源公園的攀爬架



林書帆 復興公園的溜滑梯很好玩



張樂 我喜歡泉源公園溜滑梯往上走的樓梯




陳墨 復興公園的溜滑梯最好玩、超級有趣



楊亞菲 我最喜歡復興公園遊戲場中的小石頭



趙云辰 我最喜歡玩復興公園的溜滑梯



羅胤頊 我最喜歡復興公園的攀爬繩索



月 亮 班





教學活動花絮

🌕 **大肌肉活動**～好玩的氣球傘活動，練習跳呼拉圈和跳繩，還有每天都有自由玩球的時間喔！



🌕 **種植蔬菜**～大家種下菜苗，每天澆水和定期施肥，菜園大豐收，青菜很好吃喔！



🌕 **好玩的學習區**～

學習在不同學習區創作有趣的作品，例如積木區蓋貓咪房子，用磁力片搭旋轉木馬，鬆散素材排出摩天輪，積木區合力搭建旋轉木馬，黏土區捏毛毛蟲。





教學活動花絮

月亮班




春季健行和兒童節植樹活動～開心參與幼兒園的節慶活動，真好玩！



童畫童話



李羽馨 我喜歡玩摩天輪



林宥叡 我喜歡玩摩天輪




林宸禾 我和爸爸去打棒球



張樂庭 我去文化公園玩




陳禹傑 我喜歡玩摩天輪



黃品臻 我喜歡玩咖啡杯



劉姿岑 我喜歡玩摩天輪



藍子翔 我喜歡玩雲霄飛車



星星班





教學活動花絮



星星班

★ 慶生會～3.4月份小壽星

很快地進入了下學期，越來越多星星班的寶貝們滿三歲了！慶生會除了慶祝寶貝們的生日之外，也讓寶貝們知道自己長大了，可以替自己許三個願望。來到幼幼班，寶貝們學習生活自理、開始戒尿布，和同儕互動，也開始有了榮譽感。希望家長們和老師一起鼓勵寶貝，凡事動手自己做，增加語言表達，也陪伴孩子一起完成他們的小小願望唷！（謝謝廷廷、萋萋準備的貼紙書小禮物唷！）



★ 春季郊遊～公園

平時我們在校園中感受春天的氛圍、唱春天的歌謠、看大自然在春天來臨時的各種變化。這次的春季郊遊，感謝愛心媽媽的陪伴，讓小星星們可以走出校園，來到社區，看看不一樣的自然環境，除了健行踏青外，也讓寶貝們在大自然中探險、尋寶，最後是寶貝們平時在扮演區最愛的野餐，這次終於有機會在公園野餐啦！謝謝 Brent 媽媽、葉芷瑄媽媽自製的小點心、德祐媽媽分享的沙琪瑪，還有聖展媽媽分享的香蕉，寶貝們吃得好滿足唷！





星星班

教學活動花絮




★ 學習區分享～磁力建構片


這學期寶貝們在學習區操作教具越來越熟練了！開始會加入自己的創意及想法，還會主動跟老師及同學分享，從磁力建構片中不同的形狀組合，寶貝們做出房子、樓梯、披薩…等。將孩子們的作品展示及分享也是他們現在最期待的部分，不僅對孩子是一種肯定及讚美，也在過程中增加語言表達的機會唷！




童畫童話




郭圓廷 黏土毛毛蟲



郭圓菱 黏土毛毛蟲



林聖展 蝴蝶拼貼畫



段昀希 蝴蝶拼貼畫



葉芷瑄 彩繪彩虹花



潘心蕾 黏土彩虹花



林亭菲 黏土彩虹花



李芊柔 黏土彩虹花