

親師寶貝

4、5、6月行事曆

4/12	4月份慶生會
4/14	親子雙月刊出刊
4/14、21、28	個人寢具、室內鞋帶回清洗
4/20	全園校外教學
4/24-4/28	遊戲設備檢修、園區安全檢核
5/03	5月份慶生會
5/12	母親節活動
5/05、12、19、26	個人寢具、室內鞋帶回清洗
5/13	全園光源亮度檢測
5/29-6/02	遊戲設備檢修、園區安全檢核
6/07	6、7月份慶生
6/05-6/07	112學年度招生登記
6/08-6/09	期末身高體重測量
6/17	補課日(補6/23)
6/02、09、17、23、30	個人寢具、室內鞋帶回清洗
06/22 - 06/25	端午節連假
6/27	親師雙月刊 - 畢業特刊
6/29(五)	晚上畢業典禮
6/30	結業式

第 67 期
雙月刊

臺北市義方國小
附設幼兒園發行

發行人／徐昀霖校長

總策畫／何文蒂主任

總編輯／陳瓊玲

編輯小組／葉權慧、王俐文、王美齡

高亞甄、陳純慧、許雅棋、王潔鈺

園址／臺北市北投區珠海路 155 號

電話／(02)2891-7433#271~277

發行日期／112年4月



彩虹班陳瓊玲老師、王側文老師

主題緣起

上學期的主題「點心屋」在課程進行時得到孩子及家長許多正向的回饋，也能在課程中發現孩子們非常熱衷於「自己動手做」，只要有手作活動都會非常的積極且樂在其中，而且表現出強烈的學習動機，就像發展心理學家皮亞傑說的「人從玩中學習思考與探索」，「玩」對於幼兒來說是必要的，也是他們的天性，老師可以做的就是將玩和學結合起來，而這學期的主題「黏土」，非常適合孩子「玩中學」，透過“玩”來激發他們求知的動力、培養應有的能力，使他們在“玩”的過程中自由、快樂地學習和探索。



輕質土捏塑練習

使用黏土作為學習和玩耍的工具具有許多好處，在創作時可以刺激幼兒的創意和想像力，而使用黏土的過程中，孩子們會分享他們所做的事情，描述他們的作品，這有助於孩子們提升他們的語言能力。孩子們透過抓、壓、拉、捏、揉、推等動作將黏土捏塑成不同的形狀和線條時，可以幫助他們鍛鍊手部協調能力，提升小肌肉的發展。黏土也很適合讓孩子進行小組合作創作，合作會促進孩子們之間的溝通還有協商能力，甚至還有問題解決能力等等。



個人紙黏土創作 + 水彩上色

在黏土遊戲中，幼兒會使用不同顏色和形狀的黏土來創造各種形式，如此一來，幼兒就可以透過觸摸和塑造不同形狀的黏土來學習三維空間的概念，例如高度、深度和寬度等等。當他們創造出一個物體時，他們同時也正在建立對於物體的空間概念。透過不斷地重複，幼兒能夠更好地理解時間和空間的概念，進而增進他們的空間覺察能力。



小組合作畫及紙黏土創作：孩子們一起從創作主題開始討論，並將想法及創作的內容先畫在紙上，在根據紙上的畫作進行紙黏土的創作。



小組紙黏土創作觀摩與分享

總體而言，黏土可以幫助幼兒在許多方面得到成長和發展，能提升孩子的專注力和耐心，為了增加幼兒更豐富的感官體驗，學校也提供不同顏色和質地的黏土讓孩子探索，期望透過這學期的主題課程為孩子的成長和發展帶來更多積極的影響。

體驗不一樣的黏土





太陽班





教學活動花絮



太陽班

☀ 主題及學習區課程：

對幼兒而言，合作是互相幫忙、大家一起參與工作，達成共同目標。合作，其關鍵在於能去除「自我中心」並產生利社會的行為，是需要社會情境中去練習並修正，學習如何與人合作，那將會是踏入團體要學習的重要功課。



☀ 大肌肉活動：

孩子進入團體生活後，願意與人分享、參與合作活動，都是重要的社會能力。合作力是面對未來挑戰的關鍵能力，心理學家皮亞傑（Piaget）更認為「合作」有利於幼兒學習解決問題；大肌肉活動設計合作遊戲，從中培養合作能力。





教學活動花絮

太陽班



☆ 節慶活動教學：

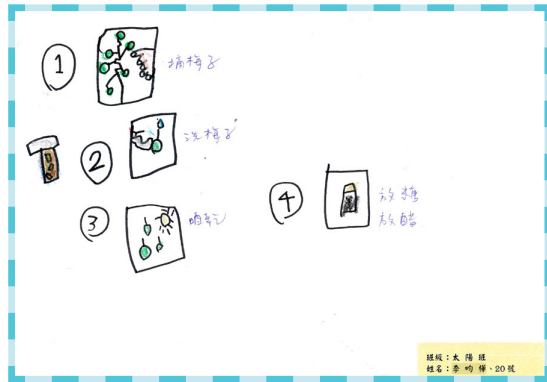
兒童節可以有更積極思維：親手栽下小樹苗，用心照顧小樹長大，猶如父母照護我們，小心呵護希望我們健康茁壯。每年例行的製作梅醋活動，象徵著大班即將畢業的孩子們褪去青澀、蛻變成熟！！




童畫童話



李沛承 梅子醋製作步驟圖



李昀樺 梅子醋製作步驟圖



許家源 社區踏查記錄畫




林珮欣 社區踏查記錄畫



黃玄熙 社區踏查記錄畫



黃梓宸 社區踏查記錄畫




陳品好 自我期許畫



謝佳恩 自我期許畫



彩虹班



教學活動花絮

主題學習活動：

這學期教學主題是“黏藝起”，彩虹師生要一起探究有趣的黏土。先讓寶貝體驗各式黏土（麵團黏土、紙黏土、輕質土），從玩各式黏土的過程中，不論是大家一起小組合作捏塑作品，或是自己設計發想別緻風格的個人創作，孩子們對黏土的感覺是好好玩、好Q軟、讓人心情愉快、好舒壓…可見寶貝們都相當喜歡黏土帶給自己的愉悅感受喔！



歡慶兒童節活動 & 自製梅醋：

兒童是國家未來的主人翁，孩子們幸福快樂成長是未來國力強盛的一大要素，為讓孩子有個美好歡樂難忘的兒童節，除了贈送孩子們兒童節禮物之外，校方特邀請氣球造型師來為孩子表演做造型氣球及讓孩子親手製作一個雪人氣球，孩子們看到精采的氣球表演都很高興，自己做雪人氣球更是超有成就感！除了氣球表演，另還有更有意義的植樹活動，大家一起親手栽下一棵小梅樹並細心澆灌照顧，希望日後小樹茁壯成長成大梅樹然後開花結果，就如義方附幼的所有寶貝們一樣，能在父母師長的愛護教導下長大成為對家國有貢獻的菁英！

學校後山栽種的梅樹已結實累累，3月下旬趁著好天氣大家一起去摘梅子，大班要自己製作特製的畢業禮物 - “梅醋”，等到6個月後上小學時就可以開封品嚐自製的梅醋囉！





教學活動花絮

彩虹班

學習區學習活動：

每週的學習區時間是孩子們最喜歡也最期待的課程活動之一，孩子們可以自己挑戰想做的事（如拼圖、美勞創作、串珠編織、黏土創作），也可以和朋友同學一起結伴合作搭建、組裝或扮演（如積木建構、扮演區扮演遊戲、桌遊挑戰），透過動手做、互相研究討論、相互觀摩發想，彩虹寶貝們就在遊戲活動過程中一點一滴的累積各式經驗，儲備各式能力，慢慢的茁壯成長喔！



大肌肉體能活動：

經過上學期一整學期的體能鍛鍊，孩子們不論是在徒手活動上（如：走、跑、爬、跳躍、翻滾…等各式動作）或器材操作上（如呼拉圈遊戲、球類遊戲、飛盤、高蹺、騎乘各式車類…等各式體能器材）都有顯著的進步！這學期著重在讓孩子操作各式體能器材，除了訓練孩子的體力之外也讓孩子精進器材操作的技巧。所以，在課程設計上會以較高的難度讓孩子們挑戰，例如：高蹺除了要能穩定平衡的站上及行走之外，也要練習跨越障礙-“跨越高低欄”；飛盤比賽射遠、射高；呼拉圈比賽搖得久；跳繩從甩繩跳躍進階至連續跳…等等，孩子們也在一次次活動練習中越來越厲害囉！




童畫童話




祁睿晨 正方形創意畫 “正方形變我的家，” 我在家裡玩玩具



侯彥良 寒假記趣 “爸媽帶我和姊姊去住飯店，我們在飯店裡玩玩具”




范珉瀚 我和同學一起玩積木，我們蓋城堡還有給車子走的軌道



陳墨 正方形創意畫 “正方形變機器人”



楊亞菲 寒假記趣 “媽媽帶我和哥哥去恐龍樂園玩”



劉韋昕 正方形創意畫 “正方形變垃圾車，清潔隊員在收大家丟出來的垃圾”



劉晏甫 我用麵糰黏土捏了一隻小豬



鍾翰宇 爸媽帶我和姊姊去烏來玩，我買了一個鱷魚造型的玩具



月亮班





教學活動花絮



月亮班

大肢體活動：

每天的大肢體運動逐漸累積孩子的動作能力及豐富孩子的健康存摺，大班的孩子在經過 2 年多的練習，體力及協調控制能力都逐漸成長，而中小班也逐漸在累積中，真的千萬不要小看每天的運動喔！





教學活動花絮

月亮班

黏藝起：

黏土一直是孩子的最愛，玩黏土不但可以幫助訓練孩子手指的力量、促進手腦協調發展外，更可以透過黏土的捏塑，提高孩子對身邊事物觀察力，培養孩子的美感及創造力。而在黏土創作的過程中，孩子需要用力擠、壓、揉、捏，從而能夠藉著力量將不好的情緒抒發出來，協助孩子抒發情緒及壓力，我們一開始先讓孩子嘗試揉捏不同的黏土，再利用很好入手的輕黏土讓孩子嘗試創作半立體作品，最後孩子可以在學習區中自由創作。



童畫童話



王楓晴 泡腳池公園



李馥華 公園散步



周芷伊 美麗的公園



林右軒 公園的行人和小狗



陳司玓 我去復興公園玩



陳柄銓 公園景色



陳禹傑 我去恐龍館看到氣球



溫登在 我玩溜滑梯



星星班





教學活動花絮



星星班

★主題教學 — 麵團好好吃

這學期的主題跟黏土有關，最適合星星班寶貝們的黏土就是麵團了！經過幾次玩麵團的經驗後，我們決定來做好吃的麵團-牛奶饅頭。從介紹材料開始，寶貝們專心的跟著老師一起唸：麵粉、牛奶、植物油、糖、魔法粉（酵母），簡單的將麵粉過篩後，加入糖、牛奶及植物油、酵母粉，我們開始用湯匙攪拌，接著用雙手用力揉麵團、捏一捏、捶一捶直到麵團成形後，我們就加入好吃的葡萄乾，混合均勻，靜置發酵。麵團發酵約 1 小時後，就可以分小塊，讓每個人做出自己喜歡的形狀，在二次發酵後，就可以放到電鍋蒸囉！香噴噴的饅頭出爐～寶貝們都吃得津津有味呢！



★學習區 — 美勞區（黏土好好玩）

在美勞區除了麵團之外，我們也準備了各色的小麥黏土及輕質土，供幼兒們遊戲。除了運用手指的力量將黏土搓長、搓圓、分小塊之外，我們也提供模型、叉子、塑膠刀子、吸管給孩子們壓印、切割及蓋印。介紹形狀的變化之外，我們也一邊帶孩子認識顏色，利用輕質土可混色的特性，將黃色和藍色混合成綠色；紅色和黃色混合成橘色；藍色和紅色混合成紫色，如果全部混一起會變什麼顏色呢？讓孩子動手玩一玩！答案就揭曉啦！也有小朋友做出戒指、棒棒糖、牙膏、高鐵等可愛又有趣的造型呢！






教學活動花絮

星星班



★大自然探索 — 春天來了

春天來了~小星星們最喜歡一邊唱蝴蝶的歌一邊追正在飛舞的蝴蝶。我們在後操場發現黃金風鈴木、可愛的蒲公英、金桔還有滿地的果實。寶貝們興奮地靠近蒲公英，用嘴巴大力一吹，蒲公英就飛起來了。透過感官親近大自然，仔細看一看、用力聞一聞、輕輕摸一摸，寶貝們正在學習如何愛惜大自然，並珍惜這些珍貴的寶物。



童畫童話



林沛萱 黏土卡片



林沛晨 黏土卡片



好餓的毛毛蟲 112.3.23 羅宸皓

羅宸皓 好餓的毛毛蟲




好餓的毛毛蟲 112.3.23 吳羨

吳羨 好餓的毛毛蟲




好餓的毛毛蟲 林尚寬


林尚寬 好餓的毛毛蟲



羅語彤 六形六色毛毛蟲



陳宣耘 六形六色毛毛蟲



林宸禾 六形六色毛毛蟲