



Kelola Kesehatan Anda dengan Skrining HIV Mandiri

Reagen skrining HIV mandiri adalah tes antibodi HIV yang dapat mendeteksi infeksi HIV 23-90 hari (kurang lebih 4-12 minggu) setelah terpapar.




Cara skrining dan pelayanan

Undian Berhadiah Skrining Mandiri HIV

Setelah skrining, masukkan hasil tes secara online, dapatkan kupon penukaran reagen gratis serta undian berhadiah.

Silakan cek hadiah di situs web skrining mandiri (URL: <https://gov.tw/PYs>)

Reagen yang ditukar dengan kupon elektronik atau kegiatan lain, karena disediakan secara gratis, setelah memasukkan hasil tes tidak akan dibagikan kupon, hanya dapat mengikuti undian berhadiah.



Penjelasan Kegiatan Undian

- (1) Bagi yang ada melakukan tindakan seksual, disarankan untuk melakukan minimal satu kali skrining HIV.
- (2) Bagi yang ada melakukan tindakan seksual tidak aman, disarankan untuk melakukan skrining HIV minimal setahun sekali.
- (3) Bagi yang memiliki perilaku beresiko terinfeksi (seperti tertular penyakit seksual, berganti-ganti pasangan seksual, penggunaan obat-obatan adiktif secara bersamaan, berbagi jarum suntik dengan orang lain dan lainnya) disarankan melakukan skrining setiap 3 sampai 6 bulan sekali.

Hasil Skrining Positif

Hasil tes awal menunjukkan "Reaktif"



Silakan mencari bantuan

- ★ Bisa anonim
- ★ Bisa konsultasi telepon atau online


Tunjukkan foto "nomor seri reagen" saat rawat jalan, akan dibebaskan dari sebagian biaya pengobatan dan biaya pendaftaran.

- Hasil tes awal "reaktif" yaitu antibodi positif, yang berarti mungkin terinfeksi HIV, perlu tes konfirmasi untuk memastikan terinfeksi. **Walaupun tidak merasakan gejala apapun disarankan untuk menuju "Lembaga Medis yang ditunjuk untuk pemeriksaan AIDS" untuk tes konfirmasi lebih lanjut.**


Hasil Skrining Negatif

- Mungkin dalam masa jeda, disarankan Anda harus menghindari perilaku beresiko, dan melakukan skrining secara rutin.
- Untuk mencegah terinfeksi, harap gunakan kondom secara konsisten dan pelumas berbahan dasar air, jangan berbagi jarum suntik atau pengencer atau menggunakan narkoba, **sebagai alternatif gunakan Profilaksis Prapajanan (PrEP).**

PrEP adalah obat preventif mencegah HIV yang telah dibuktikan efektif oleh penelitian internasional. Sebelum menggunakan, perlu melalui penilaian dokter. Untuk informasi detail silakan mengacu pada informasi tautan Kode QR.



Kumpulan tips PrEP



Situs web program PrEP



Badan Pengendalian Penyakit membawa Anda mengenal PrEP

Mendaftar sebagai anggota (Anonim)

(Bergabung menjadi anggota memperoleh pemberitahuan kegiatan tidak berkala)

01 Menuju zona anggota, klik “Pendaftaran Anggota”, masukkan akun anggota dan atur password, setelah verifikasi, klik Daftar untuk mengirimkan.

Kami ingatkan Anda, sebagian email, seperti email Yahoo, lebih cenderung gagal menerima kode verifikasi. Disarankan Anda menggunakan email platform lain (seperti Gmail atau email berbayar lainnya) untuk mendaftar.



會員帳號 請輸入Email信箱

會員密碼

機器驗證 我不是機器人 reCAPTCHA 隱私權 - 條款

會員註冊 確認登入 忘記密碼

02 Sistem akan mengirimkan surat verifikasi secara otomatis, klik tautan dalam surat untuk melakukan verifikasi.

自我篩檢網 - 會員註冊成功通知

1 封郵件

hiva@service.cdc.gov.tw <hiva@service.cdc.gov.tw>

您好：
恭喜您!會員註冊成功!
EMail認證碼：**Y3X571SFW1**，請點**連結**，進行EMail認證!謝謝!

Masukkan hasil tes (Anonim)

01 Ambil foto: Silakan **ambil** foto “Nomor Reagen” pada kemasan



02 Buka situs web dan periksa hasilnya (anonim), dapatkan kupon penukaran, dan undian.



Masukkan hasil tes

Cara 1

Pindai kode QR nomor reagen di kotak luar dengan ponsel atau tablet, nomor reagen akan dibawa masuk secara otomatis.

Cara 2

Kunjungi situs web skrining mandiri / masukkan hasil tes, tukar reagen dan ikuti undian, masukkan nomor reagen (<https://reurl.cc/WXd0G7>).



03 Selesaikan kuesioner online, dan **unggah** foto dengan “Nomor Reagen” yang dapat diidentifikasi dengan jelas.
(Format foto yang didukung: Format JPG, PNG, BMP, HEIC)



04 Setelah lolos peninjauan, sistem akan secara otomatis mengirimkan kupon penukaran elektronik ke akun anggota Anda (setelah verifikasi, bisa login untuk melihat).

