




# 106暑假通知單



親愛的106小朋友們：

等了好久，暑假終於到了耶！相信你一定也對假期充滿期待吧！除了好好的享受每天悠閒的生活外，下列的幾項要求也要努力完成，讓自己的假期過得更有意義唷！

## ◆ 暑假作業內容：完成打V

- 「放暑假囉」1本(若是遺失請到班網下載，自行列印)
- 英文暑假作業2面
- 練習跳繩(二年級比賽項目)
- 詳閱「护眼方案通知單」(有檢查者請開學交回證明)
- 閱讀學習單(自由參加)

## ◆ 暑假注意事項：

☺ 開學日：8月30日(三)，當天正常上課(12:00放學)，穿便服。  
教室位置：206(原教室正樓上)，期末會帶上去看教室位置。

## ☺ 要帶的東西：(請家長檢查後打V)

- 暑假作業本、英語暑假作業、水壺
- 空書包及資料夾、文具用品
- 剪刀、膠水、旋轉蠟筆、彩色筆、刷牙用具、抽取式衛生紙、輕便雨衣。
- 藍盒子、白板筆、白板擦、大白板、午餐隔板
- 桌墊、防災頭套、五華國小帆布袋(清洗後帶回)
- A5袋小包(內含姓名印章、姓名貼、借書證、榮譽護照、語文小書、原字筆)



季蓉老師祝福所有大小朋友們都可以有個平安、快樂的暑假喔！

# 放暑假囉!



一年 6 班 \_\_\_ 號 姓名: \_\_\_\_\_

國語

1. 填一填： 選出適當的語詞， 填入 ( ) 中。

可是 只是 開始 突然

(1) 那 ( ) 鞭炮的聲音， 別害怕。

(2) 小玉想吃甜甜圈， ( ) 商店關門了。

(3) 我剛走到巷口， ( ) 有一輛車子衝出來。

(4) 浩浩只要 ( ) 畫圖， 就會忘記時間。

2. 填一填： 選出適當的語詞， 填入 ( ) 中。

分享 收成 辛苦 加油

(1) 強烈颶風影響了蔬果的 ( ) 。

(2) 警察在太陽下指揮交通， 真是 ( ) 。

(3) 大家為跑道上的選手大聲 ( ) 。

(4) 小花與大家 ( ) 好吃的餅乾。

3. 回答問題： 圈出正確的字：

(1) 姐姐 ( 兒 / 充 ) 滿愛心， 喜歡幫助別人。

(2) 我打 ( 電 / 雨 ) 話給皮皮， 約他一起去打球。

(3) 我們一出門， 外面就下起大 ( 雨 / 雨 ) 。

(4) 妹妹因為跌倒， 痛得哇哇大哭 ( 哭 / 笑 ) 。

4. 寫出正確的字音：

(1) 衣-櫃裡的衣-服 

幾
---

 乎都是姐姐的， 只有

幾
---

 件是

我的。

(2) 我<sub>レ</sub>睡<sub>レ</sub>了<sub>レ</sub>午<sub>ノ</sub>

覺	
---	--

 後<sub>ノ</sub>， 感<sub>レ</sub>

覺	
---	--

 精<sub>ニ</sub>神<sub>ニ</sub>百<sub>ニ</sub>倍<sub>ニ</sub>。

(3) 他<sub>レ</sub>分<sub>レ</sub>不<sub>レ</sub>清<sub>ニ</sub>楚<sub>ニ</sub>東<sub>ノ</sub>南<sub>ノ</sub>

西	
---	--

 北<sub>ノ</sub>， 怎<sub>ニ</sub>麼<sub>ニ</sub>出<sub>レ</sub>去<sub>レ</sub>買<sub>レ</sub>東<sub>ノ</sub>

西	
---	--

 呢<sub>レ</sub>？

5. 圈<sub>レ</sub>出<sub>レ</sub>正<sub>ニ</sub>確<sub>ニ</sub>的<sub>ニ</sub>字<sub>ノ</sub>音<sub>ヲ</sub>：

(1) 哥<sub>レ</sub>哥<sub>レ</sub>喜<sub>ニ</sub>歡<sub>ニ</sub>在<sub>レ</sub>房<sub>ノ</sub>間<sub>ノ</sub> ( 

ㄣ	ㄣ
---	---

 / 

ㄣ	ㄣ
---	---

 ) 裡<sub>ノ</sub>組<sub>レ</sub>裝<sub>レ</sub>機<sub>ノ</sub>器<sub>ノ</sub>人<sub>ノ</sub>。

(2) 兒<sub>ノ</sub>童<sub>ノ</sub>樂<sub>ノ</sub> ( 

ㄉ	ㄉ
---	---

 / 

ㄉ	ㄉ
---	---

 ) 園<sub>ノ</sub>裡<sub>ノ</sub>播<sub>レ</sub>放<sub>レ</sub>著<sub>レ</sub>輕<sub>ニ</sub>快<sub>ニ</sub>的<sub>ニ</sub>音<sub>ノ</sub>樂<sub>ノ</sub> ( 

ㄉ	ㄉ
---	---

 / 

ㄉ	ㄉ
---	---

 ) 。

(3) 老<sub>ノ</sub>師<sub>ノ</sub>教<sub>レ</sub>我<sub>レ</sub>們<sub>ノ</sub>摺<sub>レ</sub>紙<sub>ノ</sub>， 我<sub>レ</sub>一<sub>レ</sub>會<sub>ノ</sub> ( 

ㄉ	ㄉ
---	---

 / 

ㄉ	ㄉ
---	---

 ) 兒<sub>ノ</sub>就<sub>レ</sub>學<sub>レ</sub>會<sub>レ</sub> ( 

ㄉ	ㄉ
---	---

 / 

ㄉ	ㄉ
---	---

 ) 了<sub>レ</sub>。

6. 寫<sub>レ</sub>國<sub>ノ</sub>字<sub>ノ</sub>或<sub>レ</sub>注<sub>レ</sub>音<sub>ヲ</sub>：

山<sub>ノ</sub>

坡	
---	--

 上<sub>ノ</sub>開<sub>レ</sub>滿<sub>レ</sub>美<sub>ニ</sub>麗<sub>ニ</sub>的<sub>ニ</sub>花<sub>ノ</sub>朵<sub>ノ</sub>， 春<sub>ノ</sub>神<sub>ノ</sub>用<sub>レ</sub>花<sub>ノ</sub>朵<sub>ノ</sub>來<sub>レ</sub>

	ㄉ
--	---

	ㄉ
--	---

置				ㄉ
---	--	--	--	---

 地<sub>ノ</sub>， 還<sub>レ</sub>要<sub>レ</sub>請<sub>レ</sub>

	ㄉ
--	---

	ㄣ
--	---

 的<sub>ニ</sub>小<sub>ノ</sub>鳥<sub>ノ</sub>、 

	ㄉ
--	---

 和<sub>レ</sub>小<sub>ノ</sub>

	ㄉ
--	---

， 一<sub>レ</sub>起<sub>レ</sub>加<sub>レ</sub>

	ㄉ
--	---

	ㄣ
--	---

樂				ㄉ
---	--	--	--	---

。

今<sub>ノ</sub>天<sub>ノ</sub>， 我<sub>レ</sub>

	ㄉ
--	---

豚	
---	--

 一<sub>レ</sub>起<sub>レ</sub>

	ㄉ
--	---

 舞<sub>ノ</sub>， 

	ㄉ
--	---

 著<sub>レ</sub>

恐	
---	--

龍				ㄉ
---	--	--	--	---

 冒<sub>レ</sub>

	ㄉ
--	---

。

# 數學

## 一、算算看

1.  $9+5 = ( \quad )$

2.  $8+8 = ( \quad )$

3.  $13-6 = ( \quad )$

4.  $6+7 = ( \quad )$

5.  $15-7 = ( \quad )$

6.  $12-8 = ( \quad )$

## 二、填填看

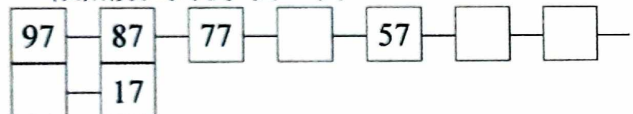
1. 把 75、8、32 三個數字填在空格裡。你可以寫出三種不同的減法算式嗎？並算出正確答案。

(1)  $( \quad ) - ( \quad ) = ( \quad )$

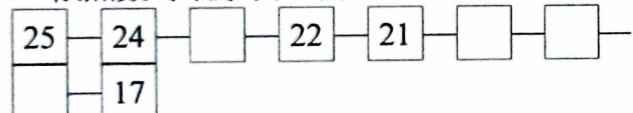
(2)  $( \quad ) - ( \quad ) = ( \quad )$

(3)  $( \quad ) - ( \quad ) = ( \quad )$

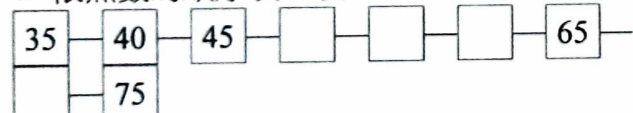
2. 依照數的順序填一填。



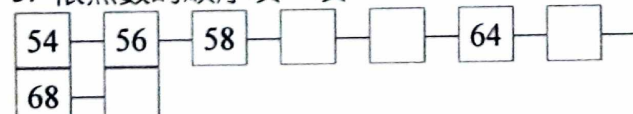
3. 依照數的順序填一填。



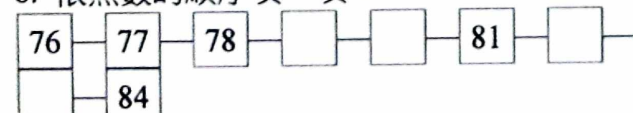
4. 依照數的順序填一填。



5. 依照數的順序填一填。



6. 依照數的順序填一填。



## 三、寫出算式做做看

1. 小琪有 16 張貼紙，送給小安 7 張，小琪剩下幾張貼紙？

算式：



剩下 ( ) 張貼紙

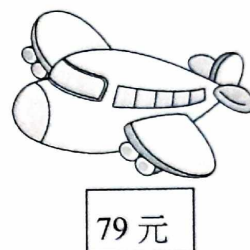
2. 姐姐買了 6 個草莓泡芙和 8 個巧克力泡芙，姐姐共買了幾個泡芙？

算式：

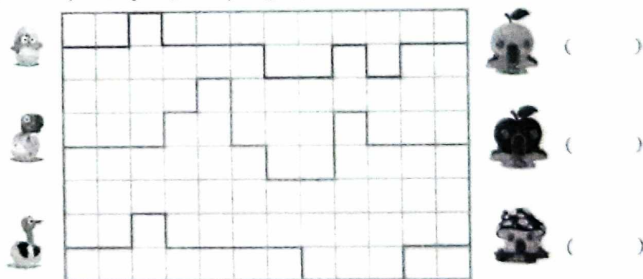
買了 ( ) 個泡芙

## 四、做做看

1. 小湘想買一個玩具飛機，怎麼付錢才會剛好？用 ⑩ 表示 ，① 表示 ，畫畫看。



## 五、誰回家的路最遠打 V



## 六、比比看

1. 把比較小的數圈起來。  
( 45 , 43 )

2. 把比較大的數圈起來。  
( 88 , 78 )

3. 把比較小的數圈起來。  
( 50 , 40 )

4. 把比較大的數圈起來。  
( 52 , 62 )

5. 把比較小的數圈起來。  
( 29 , 30 )

# 十十乘法表

1 X 1 = 1	2 X 1 = 2	3 X 1 = 3	4 X 1 = 4	5 X 1 = 5
1 X 2 = 2	2 X 2 = 4	3 X 2 = 6	4 X 2 = 8	5 X 2 = 10
1 X 3 = 3	2 X 3 = 6	3 X 3 = 9	4 X 3 = 12	5 X 3 = 15
1 X 4 = 4	2 X 4 = 8	3 X 4 = 12	4 X 4 = 16	5 X 4 = 20
1 X 5 = 5	2 X 5 = 10	3 X 5 = 15	4 X 5 = 20	5 X 5 = 25
1 X 6 = 6	2 X 6 = 12	3 X 6 = 18	4 X 6 = 24	5 X 6 = 30
1 X 7 = 7	2 X 7 = 14	3 X 7 = 21	4 X 7 = 28	5 X 7 = 35
1 X 8 = 8	2 X 8 = 16	3 X 8 = 24	4 X 8 = 32	5 X 8 = 40
1 X 9 = 9	2 X 9 = 18	3 X 9 = 27	4 X 9 = 36	5 X 9 = 45
____月____日	____月____日	____月____日	____月____日	____月____日
背好了!	背好了!	背好了!	背好了!	背好了!
6 X 1 = 6	7 X 1 = 7	8 X 1 = 8	9 X 1 = 9	10 X 1 = 10
6 X 2 = 12	7 X 2 = 14	8 X 2 = 16	9 X 2 = 18	10 X 2 = 20
6 X 3 = 18	7 X 3 = 21	8 X 3 = 24	9 X 3 = 27	10 X 3 = 30
6 X 4 = 24	7 X 4 = 28	8 X 4 = 32	9 X 4 = 36	10 X 4 = 40
6 X 5 = 30	7 X 5 = 35	8 X 5 = 40	9 X 5 = 45	10 X 5 = 50
6 X 6 = 36	7 X 6 = 42	8 X 6 = 48	9 X 6 = 54	10 X 6 = 60
6 X 7 = 42	7 X 7 = 49	8 X 7 = 56	9 X 7 = 63	10 X 7 = 70
6 X 8 = 48	7 X 8 = 56	8 X 8 = 64	9 X 8 = 72	10 X 8 = 80
6 X 9 = 54	7 X 9 = 63	8 X 9 = 72	9 X 9 = 81	10 X 9 = 90
____月____日	____月____日	____月____日	____月____日	____月____日
背好了!	背好了!	背好了!	背好了!	背好了!



家長簽名：\_\_\_\_\_

## 親子共讀：左右手

有一個人作了一個夢，夢中他來到一間二層樓的屋子。進到第一層樓時，發現一張長長的大桌子，兩旁都坐著人，而桌子上擺滿了豐盛的佳餚，可是沒有一個人能吃得，因為大家的手臂受到魔法師詛咒，全都變成直的，手肘不能彎，而桌上的美食，夾不到口中，所以一個個愁苦滿面。

但是他聽到樓上卻充滿了歡愉的笑聲，他好奇的上樓一看，同樣的也有一群人，手肘也是不能彎，但是大家卻吃得興高采烈。原來每個人的手臂雖然不能伸直，但是因為對面的人彼此協助，互相幫助對方夾菜餵食，結果大家吃得很盡興。

【沒有一個人可以不依靠別人而獨立生活，這本是一個需要互相扶持的社會，先主動伸出友誼的手，你會發現原來四周有這麼多的朋友。在生命的道路上我們更需要和其他人互相扶持，一起共同成長。】（資料來源：網路文章）

在閱讀轉角，遇到愛~陪伴孩子一起成長，是我們一生中最值得投資的一件事。邀請各位爸媽和孩子共讀後寫下心裡的想法，讓我們藉由這個平台交流，共同協助孩子創造屬於他自己的大未來。

我和孩子還有話(畫)要表達：(自由創作)







# 112年護眼方案通知

請利用暑假帶健保卡，至合約眼科診所填寫同意書~可享每年一次免費視力檢查

檢查後「視力檢查個案紀錄表」，請於開學時交給導師，可代替開學視力異常的矯治回條，不必重複檢查喔!

新北市學童護眼方案 家長通知及同意書(由醫療院所提供)

新北市學童護眼方案 視力檢查個案紀錄表(由醫療院所提供)

\* 其他合約醫療院所或相關問題，

請查看新北市衛生局『兒童護眼方案專區』

<https://www.health.ntpc.gov.tw/basic/?node=19827>



(合約診所查詢)

五華國小 健康中心敬啟