

# 「數位退休(職)證查詢」操作說明

## 壹、登入人事服務網(eCPA)並點選公務人員個人資料服務網(MyData)

一、使用「數位退休(職)證查詢」之功能，請先登入行政院人事行政總處 eCPA 網站(以下簡稱 eCPA，瀏覽器網址列輸入 <https://ecpa.dgpa.gov.tw>)，並於應用系統之選項點選「公務人員個人資料服務網(MyData)」(以下稱「MyData 網站」)。

二、於 eCPA 選擇自然人憑證、健保卡或行動身分識別(TAIWAN FidO)，以上開 3 種方式登入才可以使用「MyData 網站」，如圖 1。



圖 1

三、登入 eCPA 後於「應用系統」列表中，再依圖 2 所示之步驟 1 及 2 點選，開啟新視窗進入「MyData 網站」。



圖 2

四、進入「MyData 網站」如圖 3。



圖 3

## 貳、數位退休(職)證查詢功能

### 一、用途

- (一) 公(政)務人員退休(職)案，經銓敘部審定後，退休(職)人員進入「MyData 網站」下載數位退休(職)證，提供公營風景名勝或博物館等場所進行線上查驗功能，驗證成功後可給予退休公(政)務人員優惠或減免門票。
- (二) 使用對象：自 112 年 1 月 16 日以後退休生效之公(政)務人員均得以自然人憑證、健保卡或行動身分識別(Fido)等方式登入上開平臺產製數位退休(職)證，至於 112 年 1 月 15 日以前退休之公(政)務人員，得視需求由本人或經由服務機關向銓敘部提出申請，經同意後得以相同方式發給數位退休(職)證。

### 二、操作說明

- (一) 「MyData 網站」之「休假/退休」頁籤中，點選「數位退休(職)證查詢」，如圖 4。



圖 4

- (二) 點選「數位退休(職)證查詢」按鈕。

1. 若尚未有退休(職)證資料，畫面顯示「目前尚未有您的退休(職)證資料!!」，如圖 5。

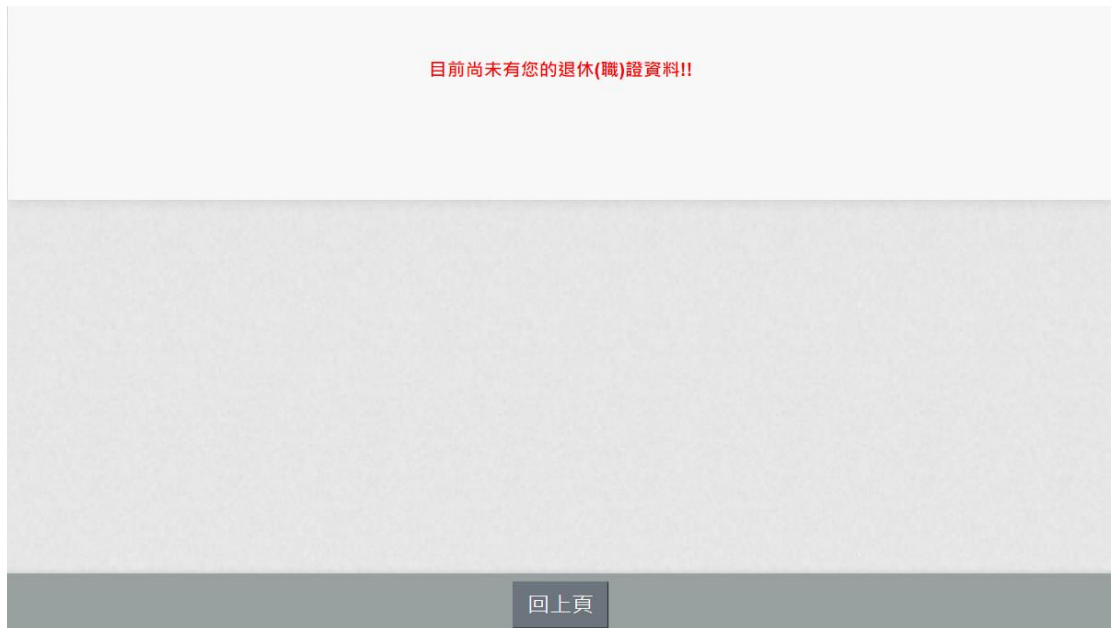


圖 5

2. 有退休證資料(公務人員)，畫面顯示如圖 6。



圖 6

3. 有退職證資料(政務人員)，畫面顯示如圖 7。

1. 政務人員退職證 (生效日期：112年6月6日)

生效日期：	112年6月6日
出生日期：	62年11月28日
最後服務機關：	銓敘部
職稱：	委員
證號：	888888
驗證開關：	<input checked="" type="radio"/> 開放

退職證下載  請點我

退職證驗證 


回上頁

圖 7

4. 下載退休證 PDF 檔案，請點  請點我，退休證會顯示姓名、身分證號、退休日期、出生日期、最後服務機關、職稱、區塊鏈驗證網址 QRCODE 及退休證號，如圖 8。



圖 8 公務人員退休證測試圖樣(範例)

5. 下載退職證 PDF 檔案，請點  請點我，退職證會顯示姓名、身分證號、退職日期、出生日期、最後服務機關、職稱、區塊鏈驗證網址 QR CODE 及退職證號，如圖 9。



# 政務人員退職證

Retirement Certificate of Political Appointee

姓名：碧筵綰

身分證號：P299949402

退職日期：112年6月6日

出生日期：62年11月28日

最後服務機關：銓敘部

職稱：委員



退職證號：888888

圖 9 政務人員退職證測試圖樣(範例)

6. 退休(職)人員請公營風景名勝或博物館等場所人員持手機掃



描退休(職)證 PDF 檔案的 QRCode 查驗即可。

7. 公營風景名勝或博物館等場所人員需驗證由此網站

[<https://certproof.nchc.org.tw/>]發行的證明，才可視為不可否認

及竄改的證明，如圖 10。

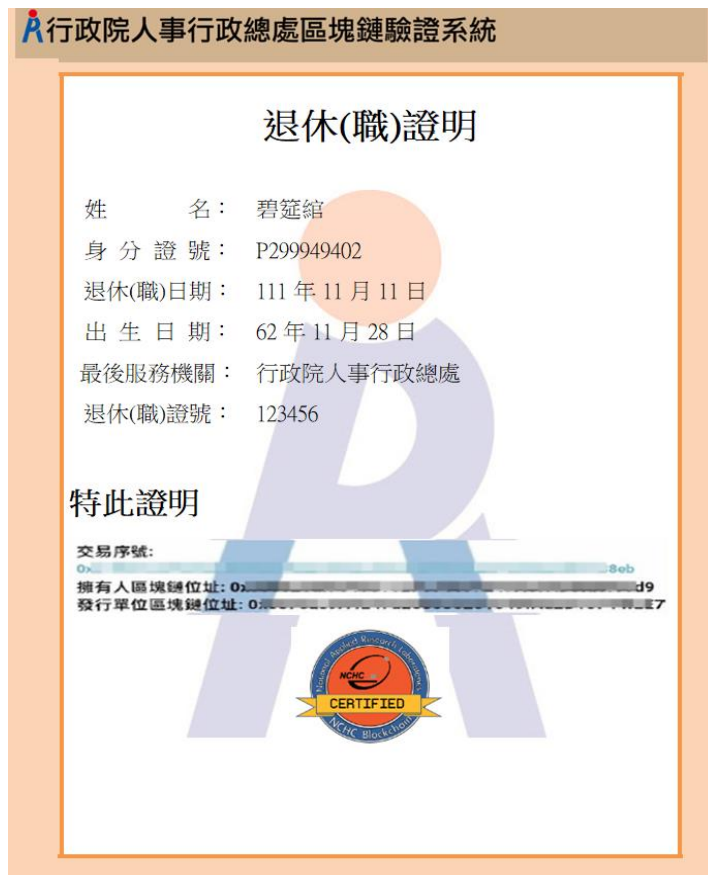


圖 10 區塊鏈驗證測試圖樣(範例)

- 三、有關 MyData 系統操作問題，可利用「人事服務網 eCPA」(<https://ecpa.dgpa.gov.tw/>)點選「B6:PICS 人事資訊系統客服網(含掛號室)」或電洽客服專線(02)2397-9108。