

110 學年度忠孝國小三年十一班開學防疫須知

1. 原則上，開學後家長不入校園。
2. 教室內用餐時須使用隔板(學校會提供每位孩子隔板)，**不可以交談**。
3. 上學前應先在家中量測體溫，若有發燒、身體不適、或感冒症狀，建議在家中休息並且向老師請假。
4. 除用餐及飲水外，應**全程配戴口罩**。開學後請家長協助配合讓**孩子在家中用完早餐再上學**，建議自即日起，調整孩子的作息，讓孩子能每天早睡早起吃早餐，開學後才能更快地迅速適應新學期的生活。
5. 請家長協助於開學前指導孩子熟悉以下規定(請參閱班級網頁/**線上影片**):
 - (1) 能熟悉洗手七字訣:內、外、夾、弓、大、立、腕
 - (2) 能和同學保持防疫安全距離
 - (3) 未洗手前，不用手接觸眼、口、鼻。
 - (4) 了解如何正確配戴口罩以及口罩戴脫和暫存方法(孩子們常將口罩脫下後隨處亂放，或是掛在桌邊，如此常常風一吹就掉在地上而浪費一個口罩，建議可為孩子準備一個口罩暫存夾，或是可以掛在脖子上的口罩掛帶。口罩暫存夾或掛帶皆須註記班級和個人姓名。)

(5) 目前天氣仍然炎熱，建議每天準備 4-5 個口罩，以備不時之需。

(6) 口罩於未使用前請寫上班級+姓名，請家長協助指導孩子愛惜口罩，並且告知孩子不可隨處亂丟口罩，根據環保署規定，民眾如亂丟使用後口罩屬違反「廢棄物清理法」第 27 條規定行為，尤其目前為防疫期間，考量環境污染及健康影響，依照「違反廢棄物清理法罰鍰額度裁罰準則」，經查獲亂丟口罩情形者，第 1 次將處罰 3,600 元，第 2 次以上將按次重罰 6,000 元。

進入班級網頁，可掃描以下 QR Code:



或是利用網址進入 <http://class.tn.edu.tw/11020>

請先登入班級網頁/點選線上影片，會出現以下頁面。

1:28 LTE 92%

class.tn.edu.tw/modules/ta

首頁 關於我們 收支簿 活動剪影
行事曆 留言簿 檔案下載 聯絡簿
常用網站 最新消息 文章列表
功課表 線上影片 作品繳交分享
設定 連結

分類管理 新增影片

線上影片

影片名稱

- 2021-08-22 防疫專區 飛沫.接觸傳染病毒 摸眼耳口鼻風險高 | 華視新聞

國內出現第一個武漢肺炎死亡病例，讓民眾對防疫更加倍小心，但您對武漢肺炎認識多少呢？它的傳染途徑又是如何？目前武漢肺炎的傳染途徑有兩種，包括飛沫傳染以及接觸傳染，如果雙手常不自覺碰觸眼、耳、口、鼻的話，很容易就感染。

- 2021-08-22 防疫專區 洗手口訣：內外夾弓大立完 | 中央社防疫知識

洗手口訣：內外夾弓大立完內：搓揉手掌外：搓揉手背夾：搓揉指縫弓：搓揉指背及指節大：搓揉大拇指及虎口立：搓揉指尖完：沖洗並擦乾

- 2021-08-22 防疫專區 安全距離 愛的保護

- 2021-08-22 防疫專區 口罩戴脫及暫存方法_國語【行政院防疫宣導影片】

防疫期間如果無法保持社交距離，戴上口罩是最佳選擇。不過，您知道口罩的正確使用方法嗎？口罩您戴對了嗎？讓行政院防疫宣導影片告訴您！

- 2021-08-22 防疫專區 如何正確戴口罩【行政院防疫宣導影片】

- 2021-08-22 防疫專區 小心病菌藏在細節裡 5大觀念要知道 口罩丟棄後記得做這件事！

- 2021-08-22 防疫專區 【防疫必學】 口罩正確戴、脫 6件事必知護理師親自來示範 | 康健雜誌

COVID-19來勢洶洶，口罩是防疫必備的物品，但是你戴對了嗎？口罩著裝完成後要注意什麼呢？市面上這麼多防疫口罩，該怎麼選？6大重點，護理師一次整理給你。

- 2021-08-22 防疫專區 正確洗手步驟【行政院防疫宣導影片】

- 2021-08-22 防疫專區 巧連智【跟巧虎一起做！洗手搓搓7字訣】

內、外、夾、弓、大、立、腕，「洗手搓搓七字訣」和巧虎一起做，就能遠離病菌，身體好健康！

<< 1 >>

新增影片





選單 Menu

活動剪影秀

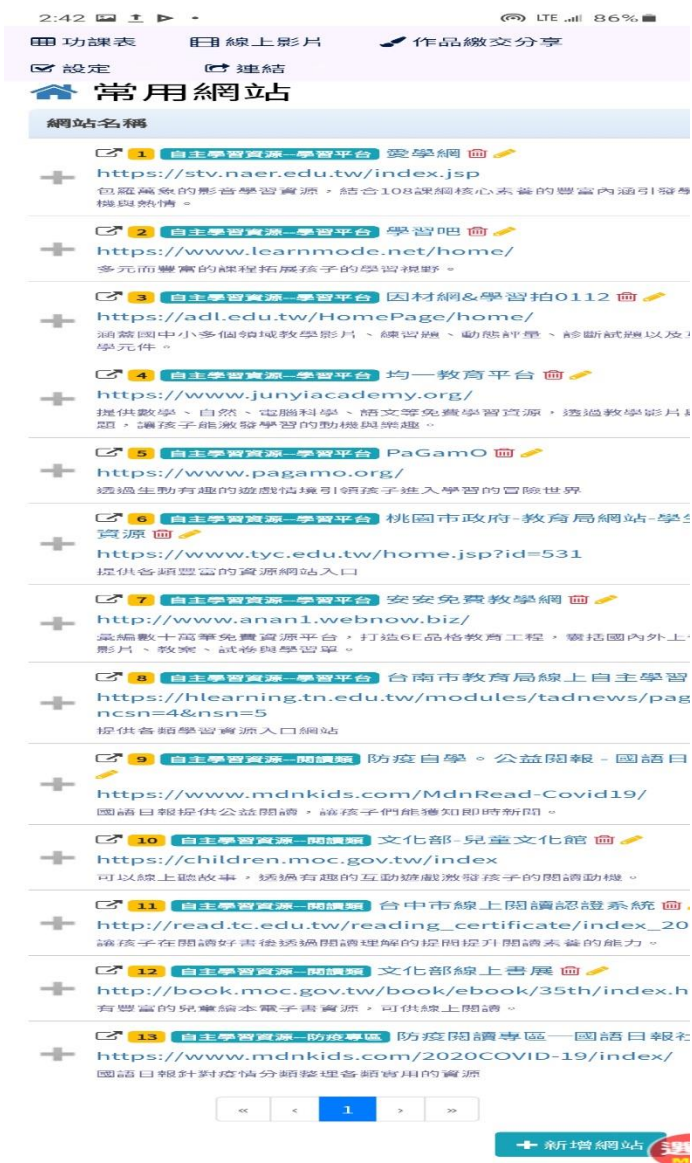
✿進入班級網頁/點選**最新消息**，會出現 8/30 日返校日及 9/1 日開學日相關訊息。

✿進入班級網頁/點選**檔案下載**，會出現












🏠 檔案下載

檔名	上傳者
開學須知 開學收心操  	劉美辰
開學  開學應備物品清單.pdf  	劉美辰

✿進入班級網頁/點選**常用網站**，已為孩子們精選許多自主學習的相關網站，希望家長能陪伴孩子快樂學習與成長。



The screenshot shows a mobile application interface with a top navigation bar containing '功課表', '線上影片', and '作品繳交分享'. Below this is a '常用網站' (Common Websites) section. The list includes 13 items, each with a plus icon, a title, a URL, and a brief description. The items are:

1. 自主學習資源-學習平台 愛學網  <https://stv.naer.edu.tw/index.jsp>
包羅萬象的影音學習資源，結合108課綱核心素養的豐富內涵引發尋機與熱情。
2. 自主學習資源-學習平台 學習吧  <https://www.learnmode.net/home/>
多元而豐富的課程拓展孩子的學習視野。
3. 自主學習資源-學習平台 因材網&學習拍0112  <https://adl.edu.tw/HomePage/home/>
涵蓋中小多個領域教學影片、練習題、動態評量、診斷試題以及學習元件。
4. 自主學習資源-學習平台 均一教育平台  <https://www.junyiacademy.org/>
提供數學、自然、電腦科學、語文等免費學習資源，透過教學影片議題，讓孩子能激發學習的動機與樂趣。
5. 自主學習資源-學習平台 PaGamO  <https://www.pagamo.org/>
透過生動有趣的遊戲情境引領孩子進入學習的冒險世界。
6. 自主學習資源-學習平台 桃園市政府-教育局網站-學習資源  <https://www.tyc.edu.tw/home.jsp?id=531>
提供各類豐富的資源網站入口。
7. 自主學習資源-學習平台 安安免費教學網  <http://www.anan1.webnow.biz/>
彙編數十萬筆免費資源平台，打造6E品格教育工程，囊括國內外上影片、教案、試卷與學習單。
8. 自主學習資源-學習平台 台南市教育局線上自主學習 <https://hlearning.tn.edu.tw/modules/tadnews/pagncsn=4&nsn=5>
提供各類學習資源入口網站。
9. 自主學習資源-閱讀類 防疫自學。公益閱報 - 國語日報  <https://www.mdnkids.com/MdnRead-Covid19/>
國語日報提供公益閱讀，讓孩子們能獲知即時新聞。
10. 自主學習資源-閱讀類 文化部-兒童文化館  <https://children.moc.gov.tw/index>
可以線上聽故事，透過有趣的互動遊戲激發孩子的閱讀動機。
11. 自主學習資源-閱讀類 台中市線上閱讀認證系統  http://read.tc.edu.tw/reading_certificate/index_20
讓孩子在閱讀好書後透過閱讀理解的提問提升閱讀素養的能力。
12. 自主學習資源-閱讀類 文化部線上書展  <http://book.moc.gov.tw/book/ebook/35th/index.h>
有豐富的兒童繪本電子書資源，可供線上閱讀。
13. 自主學習資源-防疫專區 防疫閱讀專區-國語日報社 <https://www.mdnkids.com/2020COVID-19/index/>
國語日報針對疫情分類整理各類專用的資源。

At the bottom of the list, there is a pagination bar with '1' selected and a '+ 新增網站' (Add New Website) button.

手機掃碼連到此頁