

北市大附小 開學防疫工作說明

本次會議相關資料，針對各項防疫工作建議：

請填寫表單，學校會定期彙整公告。

請注意版本為**02.21版**

認識疫情

疾管局資料

- 衛生福利部疾病管制署QA

- Q.2019新型冠狀病毒怎麼傳播？

- 目前對2019新型冠狀病毒的完整傳播途徑，尚未完全瞭解。當2019年12月武漢不明原因肺炎疫情發生時，案例多數曾至有賣野味的華南海鮮市場活動，此市場的環境檢體雖檢出2019新型冠狀病毒，但感染源仍無法釐清。除此，從發病個案的流行病學資訊來看，亦有家庭群聚與醫護人員感染的個案報告，因此高度懷疑可藉由近距離飛沫、直接或間接接觸病人的口鼻分泌物或體液而增加人傳人之感染風險。

- Q.我要如何預防？

- 目前未有疫苗可用來預防冠狀病毒感染。預防措施與其他呼吸道感染相同，包括養成良好衛生習慣、勤洗手、並遵守口罩配戴三時機：「看病、陪病、探病的時候、有呼吸道症狀時、有慢性病者外出時」，並且儘量避免出入人潮擁擠、空氣不流通的公共場所，及避免接觸野生動物與禽類。

-

傳染途徑及預防



常見QA

疾管局資料

- Q:不方便洗手的場合，酒精和乾洗手是否有效？
- A:有效，但是**洗手**才是最有效。

- Q:如何消毒？
- A:一般的環境，如家具、廚房，消毒可以用1：100的稀釋漂白水（500 ppm）。浴室或馬桶表面則應使用1：10的稀釋漂白水（5000 ppm）消毒。消毒應該每天一次，並使用當天泡製的漂白水。室內空氣則需靠良好的通風以維持空氣清潔。詳細建議請參考：[「醫療機構因應嚴重特殊傳染性肺炎感染管制措施指引」](#)。

- Q:目前食品從業人員工作時是否需佩戴口罩？
- A:考量國內目前尚無新型冠狀病毒社區疫情，其它食品從業人員於工作時，尚無需強制佩戴口罩

疑慮澄清

物資部分

- 1. 口罩：一般學生無須戴口罩，有發燒、咳嗽請在家。
- 2. 酒精：學校環境有充足的洗手設備，酒精緊急使用。
- 3. 漂白水：主要消毒用品。次氯酸水等輔助消毒水也可使用。

自主管理

- 1. 居家檢疫：有負責人員主動聯繫關懷，禁止搭乘大眾運輸。
- 2. 自主管理：盡量於家中休養並避免外出。

門禁管理

- 1. 限制人流接觸，保護安全。
- 2. 非必要勿入學校，暫停家長直接換證，親師溝通請預約。
- 3. 辦理事務完成，盡速離校校園。

防疫點線面

親師生一起來

- 防疫基礎工作：
 - 1.落實勤洗手
 - 2.呼吸道衛生與咳嗽禮節
 - 3.生病在家休息
- 學校防疫分組：各組分工表、上放學規劃
- 家長配合事項：門禁管理、自主管理、防疫物資
- 班級防疫重點：體溫量測、環境消毒、衛生教育
- 防疫資訊交流：防疫專區、防疫資訊夾(教師)。

學校防疫分組

單位	職 掌	備 註
學務處	成立緊急應變小組統籌相關防疫事項。	
教務處	配合教育部律定之停課標準，先期完成學校停課、復（補）課規劃。	教學人員掌控
總務處	物資採購、消毒作業、隔離或封鎖區域之管制	
研發處	校園防疫措施之新聞連繫與發布。	實習人員掌控 線上資源
輔導室	實施輔導，減少學生家長恐慌心理，並適切輔導受隔離學生。規劃特教潛能資優班級個殊性需求。	志工人員掌控
幼兒園	統合幼兒園相關防疫措施。 通報及協同國小相關防疫資訊及作為。	
人事室	採檢條件者、疑似病例或確定病例之請假規定 律定同仁疑似病例時之因應作為。	
衛生組	辦理學校防疫宣導因應「嚴重特殊傳染性肺炎」 之相關作為	協同健康中心
生教組	依甲級事件上網通報校安中心，啟動防治處理 系統。	
全體教師	初級預防並將防治觀念融入教學，配合學校防 疫措施。	

校園防疫檢核

開學前準備

- ✓ 學校已成立防疫小組
- ✓ 學校已運用跑馬燈、網站等加強防疫宣導，並利用簡訊、line預先發送防疫通知，提醒家長及學生防疫注意事項
- ✓ 學校準備適量的防疫物資，做好環境消毒
- ✓ 掌握校園學生及教職員工旅遊史、接觸史，並提醒其應依中央疫情指揮中心之規定辦理。
- ✓ 學校已有妥適安置生病教職員工生之準備與作為
- ✓ 學校已知應參照中央流行疫情指揮中心及臺北市政府因應2019新型冠狀病毒疫情小組發布相關之防疫決定，隨時調整並發布校園相關防疫措施。

校園防疫檢核

開學後工作重點

1. 校園入口處設置發燒**篩檢站**。
2. 每日落實監測校園教職員工生**體溫**
3. 主動關心學生**健康狀況**：教師應主動注意學生是否有發燒、咳嗽、或非過敏性流鼻水等呼吸道症狀
4. 強化衛生**教育宣導**
(含加強勤洗手、呼吸道衛生與咳嗽禮節，保持個人衛生習慣，避免出入擁擠、空氣不流通的公共場所。)
5. 常態性環境及清潔**消毒**
(學校定期使用漂白水稀釋液，針對學生經常接觸之物品表面進行擦拭。)
6. **區隔**生病之學生及教職員工
(學生或教職員工在校期間出現發燒及呼吸道症狀，須戴上口罩，並應予安置於單獨空間，直到離校。)
7. 維持教室內**通風**
(打開教室窗戶、氣窗，使空氣流通，儘可能不使用冷氣空調。)
8. 加強**通報**作業
(如發現疑似感染新型冠狀病毒之教職員工生，可通報市府衛生局防疫專線(02-2375-3782)或撥打1922協助轉診，如有其他突發群聚疫情，學校應依規定進行校安通報及本市學校傳染病系統通報。)

上學規劃

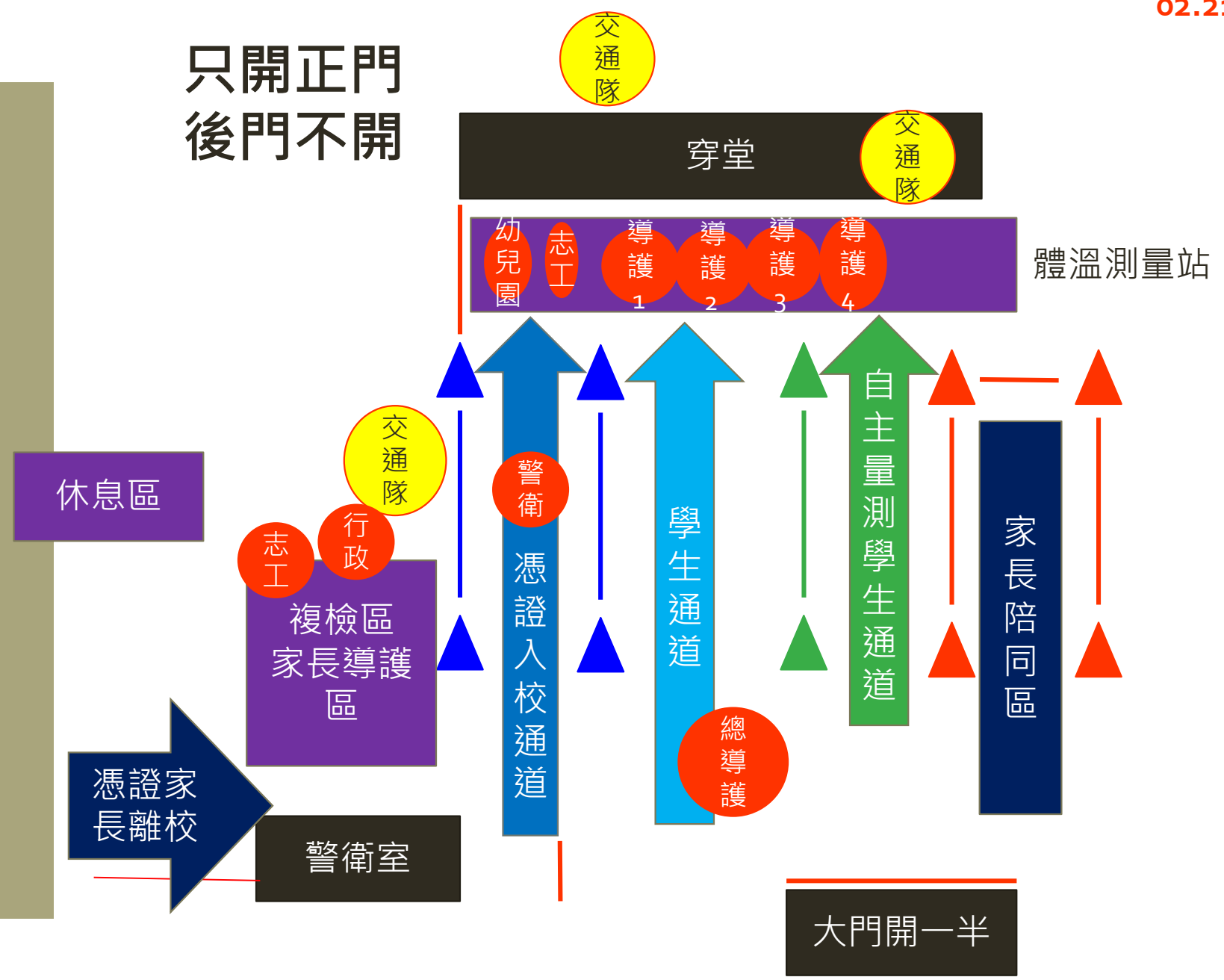
請家長避免(減少)進入校園，幼兒園及特生家長憑證進入。

鼓勵幼兒園及特生家長，降低入校頻率，接送後盡速離校。

上放學時間不提供換證。

親師溝通，請與老師約定非上下學時間，並請老師於警衛室預約登記。

只開正門 後門不開



實景說明



休息區

學生進入區


學生量測區

自主量測學生通道

家長陪同區

自主通道

綠色角錐



休息區規劃



憑證通道

目前**上放學時間**開放的證件：

- 本校員工證。
- 本校防疫、導護志工證
- 本校教學、助理人員證

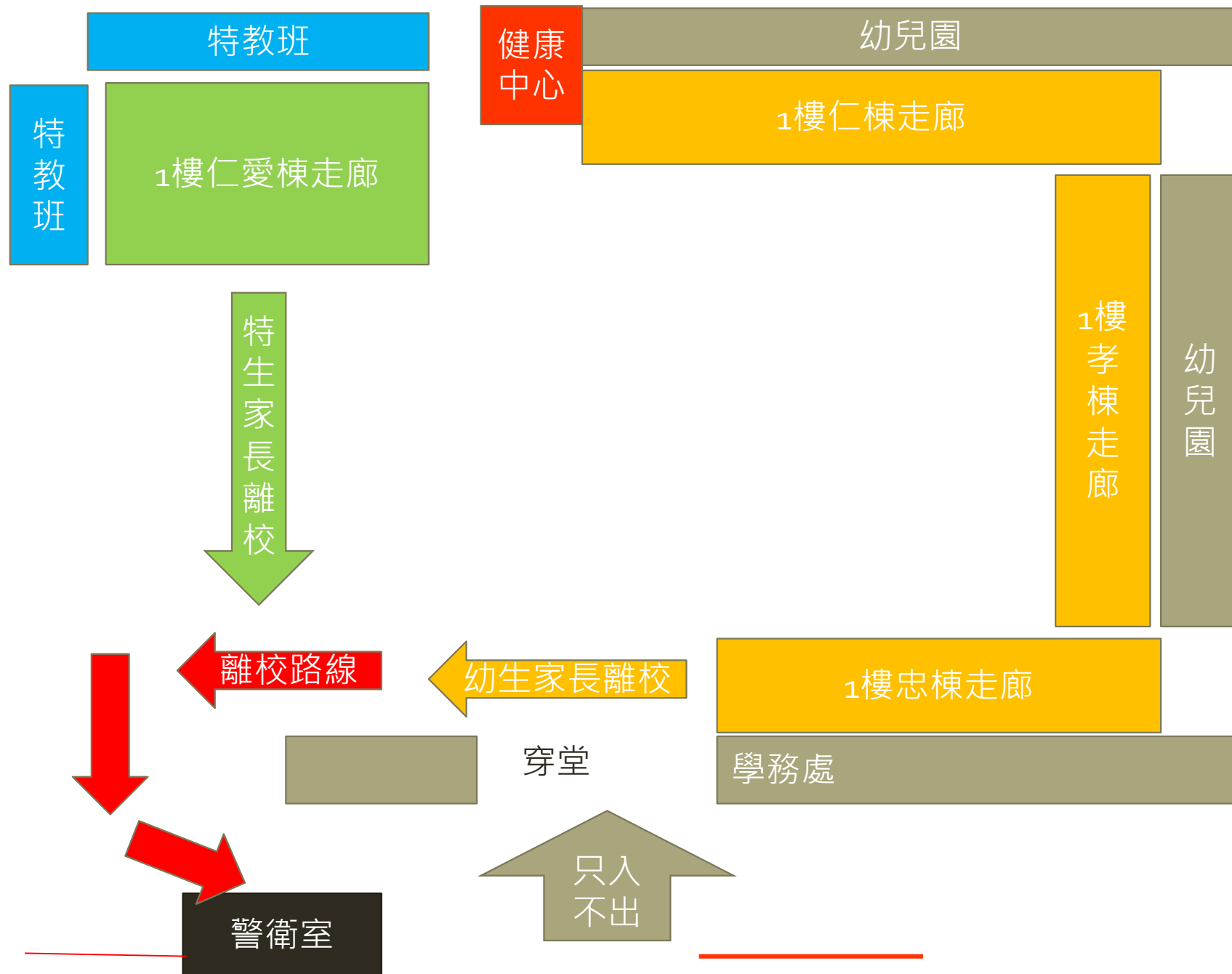
- **安親班教師接送證件**
- **特教學生接送證件**
- **幼教學生接送證件**

- 上述接送人員須入校量測體溫，並請接送後**立刻離校**，請勿逗留。
- 以上開放證件，會視疫情管理調整。

特生家長
幼兒園家長
接送區域
黃色區域

上學時間離校

離校
配合分流
請走圖書館前
至無障坡道



人力器材規劃

小學及幼兒園校門入口設置「體溫測量站」-第一階段			
體溫量測地點	公園路-正門	中山南路-後門	幼兒園大門
人力配置	志工3人+導護5人	關閉	僅開放16:00放學時間供接回幼生
	8:00後由警衛量測	關閉，一律由正門進入	幼兒園導護
量測動線	設指示立牌	設指示立牌	設指示立牌
誰需要被量體溫	進入校區人員，含親師生及洽公者一律量體溫		
防疫工作人員物資	口罩+額溫槍+登記表		
發燒學生處理SOP	<ol style="list-style-type: none"> 1. 戴上口罩，請志工送至休息站靜候(警衛室旁帳篷) 2. 志工填寫學童登記表，與輔導室協同通知家長帶回就醫休息 3. 通知導師 4. 追蹤關懷 		

放學時段
只出不進

放學規劃

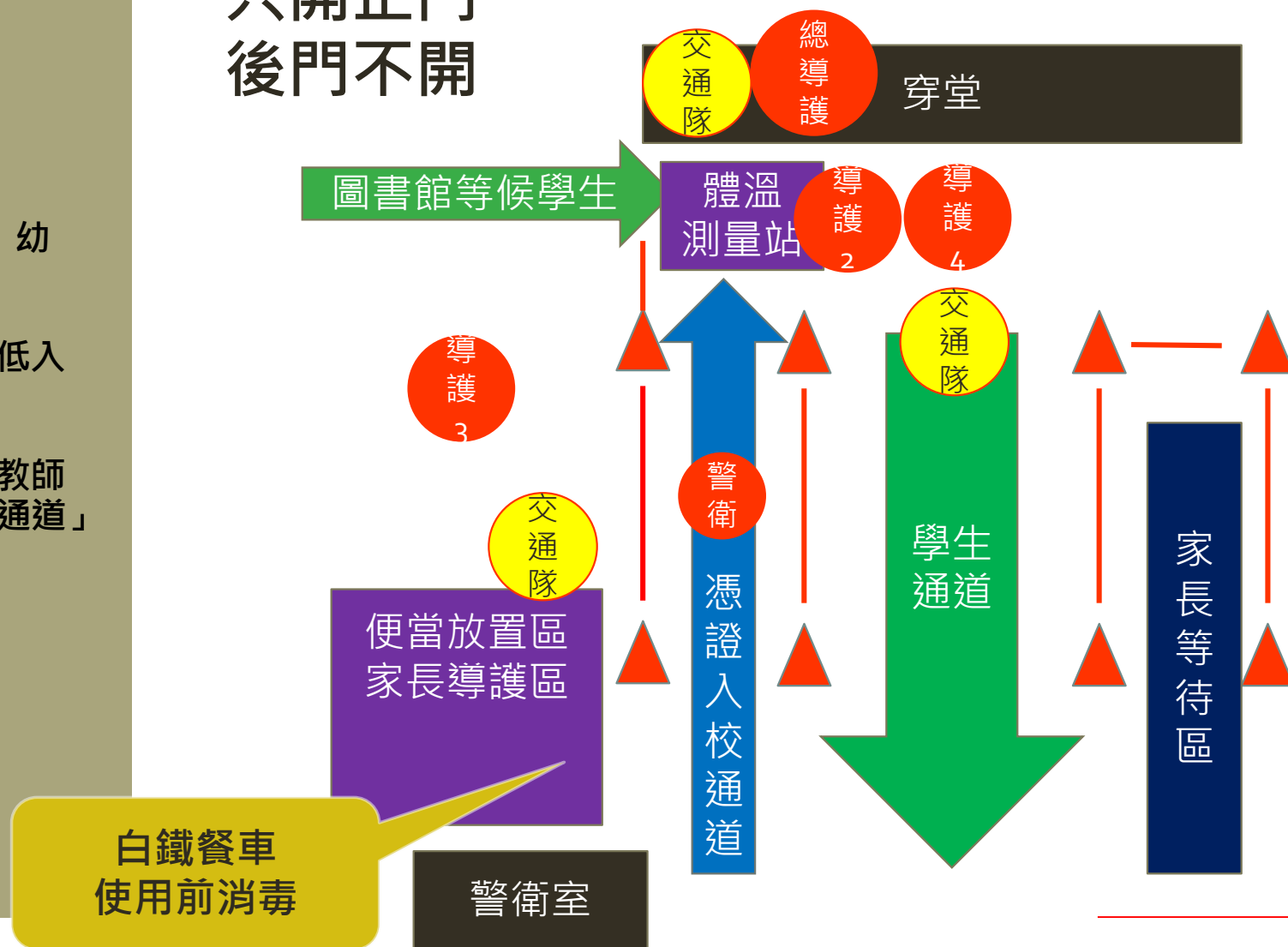
請家長避免(減少)進入校園，幼兒園及特生家長憑證進入。

鼓勵幼兒園及特生家長，降低入校頻率，接送後盡速離校。

社團課輔教師、安親班接送教師請攜帶出入證走「憑證入校通道」查驗身分。

上放學時間不提供換證。

只開正門
後門不開



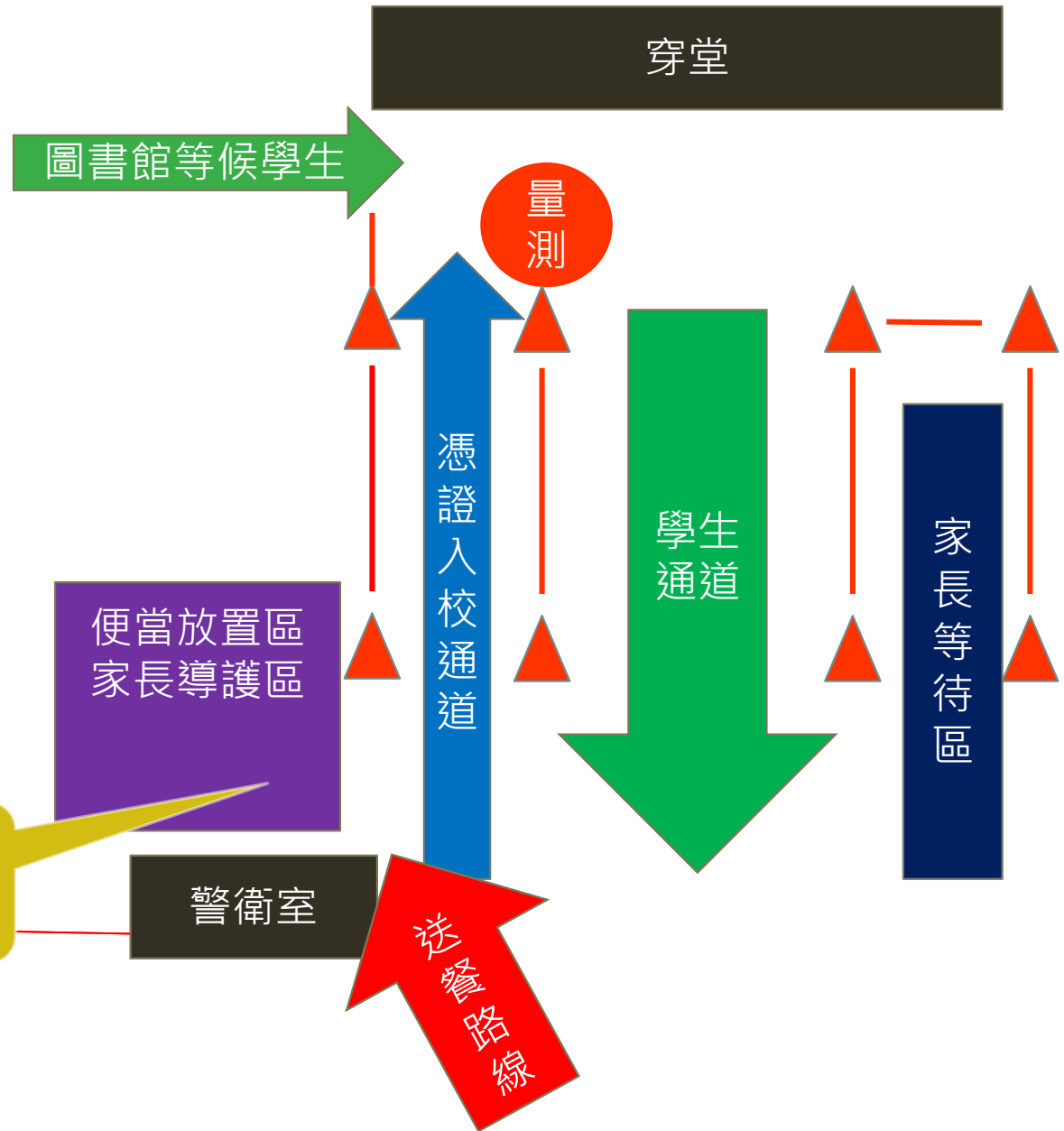
白鐵餐車
使用前消毒

警衛室

中午送餐規劃

餐盒請放置餐車，勿入學校及班級。

白鐵餐車
使用前消毒



上放學交通 重要配合事項

- 因應**後門不開放**，請家長配合：
- 1.車輛**停靠時間縮短**。(約30秒)
- 請學生準備好，車子一停就可以下車。
- 2.車輛**停靠距離拉遠**，不一定要在前門放下學生。可以讓學生走**中山南路轉愛國西路**。或者在**近弘道國中**或對面**市立大學**。讓學生走一段路到學校。
- 3.幼兒園家長或特生家長如果**必要停車**陪伴，請**08:00**以後到校以彈性疏散人車。
- **為避免人車壅擠**，防疫期間將配合**交通警察加強管制及疏導車輛**。

教務處 教科書配送

北市大附小
圖書館因應開學教科書
發放之防疫策進作為，
感謝班級協助配合！

發放書籍之教師及志工
(無前往疫情區之旅遊史)

時間：2/24
上午：09:00~12:00

- 1.配戴口罩
- 2.肥皂洗手
- 3.入館前將酒精消毒

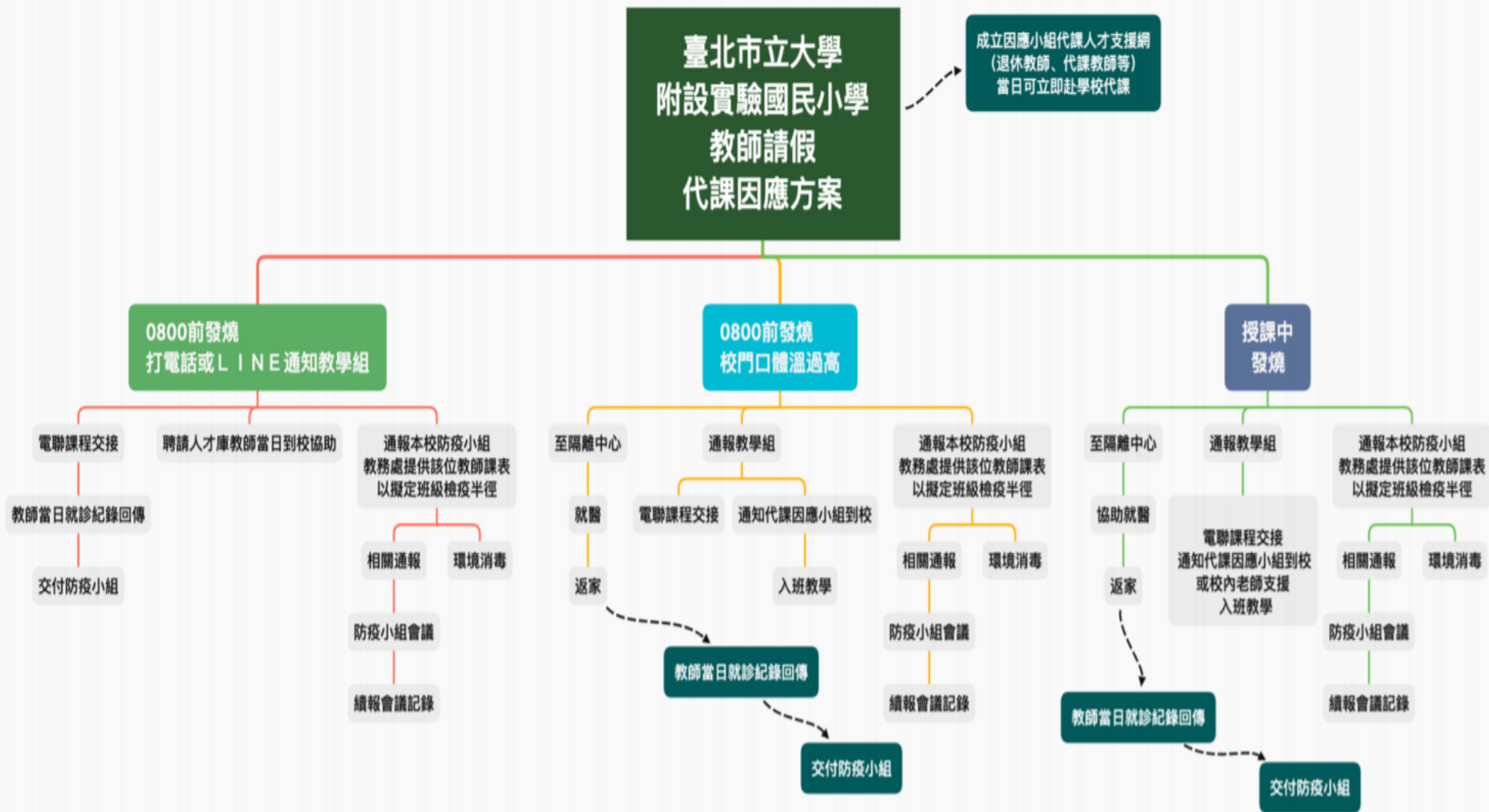
配送時間：2/24
09:00~10:30 高年級
10:30~12:00 低中年級

教師於開學前自行領書

時間：2/20~2/23
上午：09:00~12:00
下午：13:30~16:00

- 1.配戴口罩
- 2.肥皂洗手
- 3.入館前將酒精消毒

教務處 教師請假 代課因應



教務處

中港澳學生
就讀本校

(以市府最新公告為準)

Q:中港澳學生因疫情無法至中港澳就學者 可否到北市學校就讀？



一、請本市國中小學依下列原則辦理其在臺學習銜接措施：

(一)長期轉入：如擬轉入本市學校就讀，則依本市轉學機制辦理，並採認足資佐證其現行年級之相關文件或進行施測編入適當年級。若為學校額滿年級，則由戶籍所在地學校協助改分發至鄰近學校就讀。

(二)短期隨班附讀(臨時安置就學期限不得超過一學期)：

- 1、如規劃於學期中短暫返臺銜接學習，則採隨班附讀方式臨時安置就學，並依現行年級編入適當班級。
- 2、若為學校額滿年級，則採外加名額方式處理，每班以外加1人為限，請額滿學校併同寒暑假學生轉入編班作業時程開放登記，於登記截止後進行安置作業。
- 3、超過外加名額數則進行公開抽籤，並協助未能安置者轉至鄰近學校安置就學。
- 4、請學校協助上開學生平安保險納保等學生權益保障事宜。

教務處

中港澳學生 就讀本校

(以市府最新公告為準)

Q:中港澳學生因疫情無法至中港澳就學者 可否到北市學校就讀？



二、學生申請辦理上開學習銜接措施時，應檢附戶口名簿(或護照及居留證)等設籍本市文件、就學及成績證明文件至戶籍所在地學校辦理。倘學生因疫情無法即時取得就學及成績證明文件者，請各校檢視戶籍或居留資料後先協助學生入學安置，並請學生於俟疫情改善後再行補附。

三、請各校於學校網站首頁設置疫情期間資訊公告專區，公布學習銜接措施，並提供聯絡窗口，以利民眾洽接聯繫。並提醒家長及學生務必完成14日居家隔離及居家檢疫後再行到校。

臺北市政府教育局

- 學生設籍臺北市
- 居留證地址為臺北市

或 

因疫情無法返回中港澳星或其他國家學生，
就讀臺北市國中小採**先安置後補件**

因應嚴重特殊傳染性肺炎(武漢肺炎)疫情
影響學生，學校就轉學銜接，提供學業、生活輔導

 營造友善環境，避免產生對中港澳星
或其他國家學生標籤化或差別對待



臺北市政府教育局
DEPARTMENT OF EDUCATION
TAIPEI CITY GOVERNMENT



教務處

數位平台分享

停課不停學



數位平台分享，隨點隨用，停課不停學！



01

「臺北市酷課雲」

<https://cooc.tp.edu.tw/>

02

「PaGamO」

<https://www.pagamo.org/>

05

「酷英網」

<https://www.coolenglish.edu.tw/index.php>

03

「學習吧」

<https://www.learnmode.net/>

04

「因材網」

<https://adl.edu.tw/>

06

「均一教育平台」

<https://www.juniyacademy.org/>

班級防疫重點

• 體溫量測

1. 每班1隻額溫槍。
2. 上午及中午量測體溫，並填寫量測表。
3. 在校量測耳溫超過攝氏 37.5°C，將通知家長將孩子接回休息並儘速就醫。

• 環境消毒

1. 班級消毒所需漂白水請至健康中心領取；手部清潔肥皂請至學務處領取。
2. 學生到班後，進行個人位置消毒，並填消毒表單。
3. 教室隨時保持通風，天冷時上排氣窗請務必開啟。

• 衛生教育

1. 疫情、防疫、消毒工作教學。(能了解、不恐慌、正確做)
2. 勤洗手，勿共食。
3. 不舒服，主動說。

各班 防疫物資

02/21版本

- 1. 體溫紀錄表1張
- 2. 自主管理表30張(每生1張)
- 3. 額耳溫槍1支
- 4. 酒精(500ml)1瓶(僅發放一次)
- 5. 稀釋漂白水1瓶(可補充)
- 6. 藥皂2顆
- 7. 兩班共用洗手乳1瓶(偶數班)(班級有空瓶可以補充)

防疫資源有限，請大家節約使用

環境防護

漂白水

每日課程結束後，消毒一次(重點位置：門把、課桌椅…)，含各處室、科任教室及各班教室。
噴完請關閉教室30分鐘以上，以達到消毒效果

漂白水的泡製，請務必使用健康中心提供的漂白水泡製桶



增加課桌椅間距

酒精-緊急使用

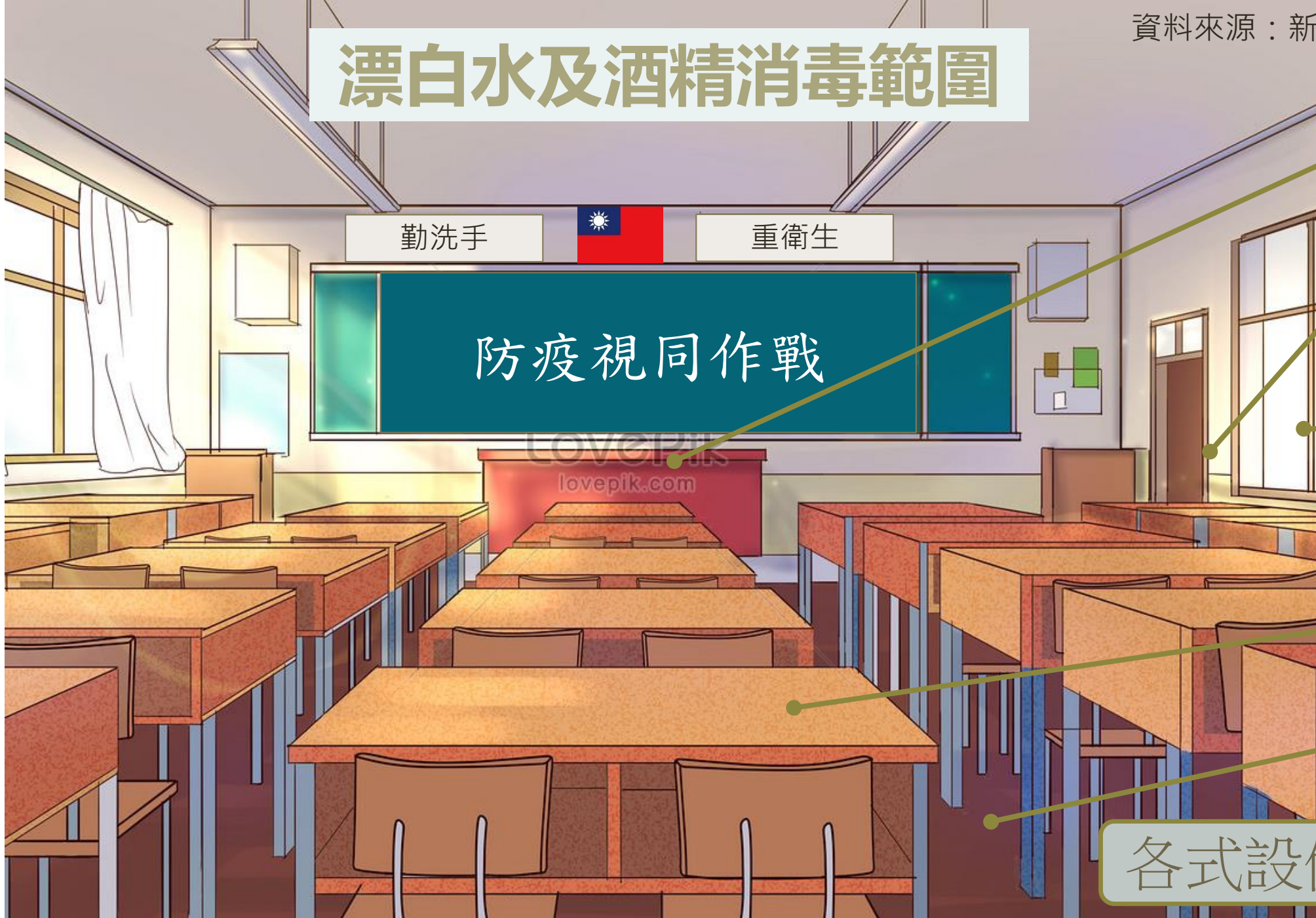
- 1.學生手部消毒使用，**每次用量只需2-5CC**
- 2.教室淨空時，酒精噴槍**噴完請關閉教室30分鐘以上，以達到消毒效果**

保持通風

請學生增加保暖衣物，避免天冷門窗緊閉。

防疫物資得來不易請節約使用

漂白水及酒精消毒範圍



講桌

門把

窗戶手把

課桌椅

地板

各式設備開關

老師們可以這樣做...



勤洗手



疾病融入課程



把課程帶到戶外
盡可能減少肢體接觸



口罩



體溫監測



專心用餐
避免交談
作業批改



洗手時機

- 洗手時間點：
- 1.入班前
- 2.大下課
- 3.打掃後.
- 4.午飯前
- 5.放學打掃後.
- 6.下課玩耍或打球後
- 7.換教室前（專科教室）
- 8.擤鼻涕或打噴嚏後洗
- 9.上廁所後洗





正確der 洗手5步驟

濕



1. 把手弄濕。

搓



2. 抹上肥皂，手心、手背、指尖和指縫搓揉20秒。

沖



3. 把手上肥皂泡沫沖洗乾淨。

捧



4. 用*把*龍頭沖乾淨並記得關*龍頭。

擦



5. 把手擦乾或烘乾。

洗手時間應在40~60秒之間

完整洗手7字訣



1

內 手心
互相搓洗



2

外 仔細
搓洗手背



3

夾 十指交錯
搓洗指縫



4

弓 搓洗
手指背



5

大 搓洗大拇指
與虎口



6

立 仔細
清洗指尖



7

腕 連手腕
一併搓洗

健談 havemary.com



學校洗手時機



家長配合事項

門禁管理：

1. 請家長避免進入校園，幼兒園及特生家長憑證進入。
2. 上放學時間不提供換證。
3. 親師溝通，請與老師約定非上下學時間，並請老師於警衛室預約登記。

自主管理：

1. 每日出門上學前為孩子量體溫37.5度以上就醫不到校。
2. 依疾管局宣布需自主管理者，請向導師請假。
3. 若就醫經醫師確診為流感或服用克流感，請通報學校。

防疫物資：

1. 備用1~2個口罩，一般學生無須戴口罩。(打菜、大眾運輸)
2. 攜帶抹布1條，便於自我或班級消毒使用。
3. 學校酒精及口罩用於緊急事件，不提供各班領取。

預約原則

預約原則：

- 1.請家長做好自主管理，體溫超過37.5度者，請勿入校。
- 2.家長請事先與老師約好時間，而非當天預約。
- 3.老師請事先告知警衛來訪家長之姓名與時間。
- 4.若非預約表中之家長，警衛會與老師確認，但如果是上課時間，為避免干擾教學與學習，會等到下課時間再與老師聯絡。
- 5.確認可入校之家長需換證入校，並將識別證別於身上明顯處。

防疫線上表單

接觸史主動告知：

- 新型冠狀病毒防治接觸史調查表-代理代課—教務處、人事室
- 新型冠狀病毒防治接觸史調查表-志工及其他—輔導室
- 新型冠狀病毒防治接觸史調查表-課輔社團安親班—學務處

每日體溫測量：

- 每日體溫登錄-行政人員-人事室
- 每日體溫登錄-教師-教務處
- 每日體溫登錄-志工-輔導室
- 每日體溫登錄-課輔社團安親班-學務處

QA 防疫應變

-會隨政令及疫情調整-

Q

任一教職員（包含課輔支援、社團活動老師）為確診個案時

任一校內學生為確診個案時

遇有校內教職員發生有以下情形之應變措施？

任一教職員（包含課輔支援、社團活動老師）為確診個案之直接接觸者時

任一校內學生為確診個案之直接接觸者時

A.

- 1.先有發燒或身體不適，先至隔離區，後送醫。
- 2.確診後，參考停課流程。

QA 防疫應變

-會隨政令及疫情調整-

Q學校的通報網路體系如何建立與如何規範通報範疇以及程序？
(包含教職員以及學生、學生家庭成員)

A.參考檢核表及工作守則。

Q校內防疫措施必須之用品或備品或人力需求之籌措來源、方法，若遇有不足部分如何徵募？(舉例：包含但不限於：消毒用品補充、用水量增加影響水費增加之支出預算...)

A.目前學校以兩周使用量做為安全量，目前物資部分尚可自足。

防疫物資珍稀，仍希望能以需要為原則，配合政府政策。避免過度耗損物資。

當然也歡迎家長提供相關防疫物資器材，提升學校防疫環境。

QA 防疫應變 門禁管理

-會隨政令及疫情調整-

Q.校外人士（家長、合約廠商、或其他因素進入校園人員）進入申請與管控/防疫措施？

防疫期間，非上課時間學校校園開放的範圍與規定如何因應？

A.

非上課時間：學校校園，暫時不開放，但可預約進行親師溝通。

上放學時間：禁止換證進入。

非上放學時間，上課期間：

對象	入校方式
洽公	預約入校
家長	預約入校，參考 門禁管理

- 提醒家長**14**天有接觸史(疾管局宣告)請勿到校，有出國或接近宣告地區，避免到校。

換證入校，請戴口罩，測量體溫。避免**與其他學生接觸**。

QA 防疫應變 門禁管理

-會隨政令及疫情調整-

Q.主要是要知道開學時要孩子們都擠在校門口量額溫，還是集中在哪一區？是不是考慮在圖書館前面？

A.目前門口防疫分為四部分：

- 1.自主量測-快速通道。
- 2.門口量測-初篩
- 3.帳篷耳溫-複檢
- 4.休息區-隔離—圖書館前

感謝家長的建議，目前會以開學後檢視人流確認是否增設。

QA 物資部分

-會隨政令及疫情調整-

Q.洗手水龍頭-

A.考量整體經費，目前已調整出水量或更換水龍頭，便於使用。

Q.洗手乳與肥皂-

A.考量整體經費，目前以肥皂為主，也規劃增購洗手乳。

Q.口罩的提供時機-

A.緊急(班上有發燒個案出現)，會提供並請學生消毒。

Q.政府有配發口罩，為何不提供？

A.本校目前配發到201個大人口罩，主要提供每日測量體溫的第一線人員，非學生口罩。疾管局建議一般學生無需戴口罩。

Q防疫防護用品（包含但不限於口罩、清菌酒精、漂白水、消毒燈、額溫槍....）的存量籌措與發放管控措施，如何規定？如何讓大家清楚了解？

A.參考「疑慮澄清」。

QA 物資部分

-會隨政令及疫情調整-

Q.午餐部分

A：

- 1.2/25(二)開學當日會隨餐送每個班級打菜用的手套，並提醒導師注意打菜學生衛生。
2. 宣導學校學生飯前洗手，打菜時請保持安靜 (打菜用的口罩因政府徵用口罩工廠做醫療用口罩暫時無法供應。)

QA 消毒衛生

-會隨政令及疫情調整-

Q.校內共用物品的存放以及消毒措施？（包含但不限於：體育器材、泳池浮板、導護志工背心/指揮棒、圖書館圖書...）

A.

- 1.體育器材已經於開學前完成消毒，也會請管理人員定期消毒。
- 2.圖書館已經有紫外線殺菌，還書時消毒。
- 3.導護志工用具，使用後進行消毒。

QA

體溫篩檢

-會隨政令及疫情調整-

Q.排隊量體溫時，有什麼避免感染的措施

A.學校規劃在穿堂開放空間，且安排自主通道，讓體溫正常學生快速通過。

Q下課時間，學校是否有錯開機制

A.目前沒有規劃。

QA

課程教學部分

-會隨政令及疫情調整-

Q.遇有校內教職員發生有以下情形之應變措施？(應變措施包含但不限於：環境消毒、隔離或停課安排、職務代理與調補課安排、教學進度、學生補課或補考安排..等)

A.參考「教務處代課應變」

Q.科任課一樣會到科任教室上課嗎？是否能在原班上課？“

A.藝能科目有環境限制，可以減少跑班的課程，已經著手規劃。

QA

課程教學部分

-會隨政令及疫情調整-

Q停課時機-原則

(一) 1班有1位師生被中央流行疫情指揮中心列為**確定病例**，該班停課。

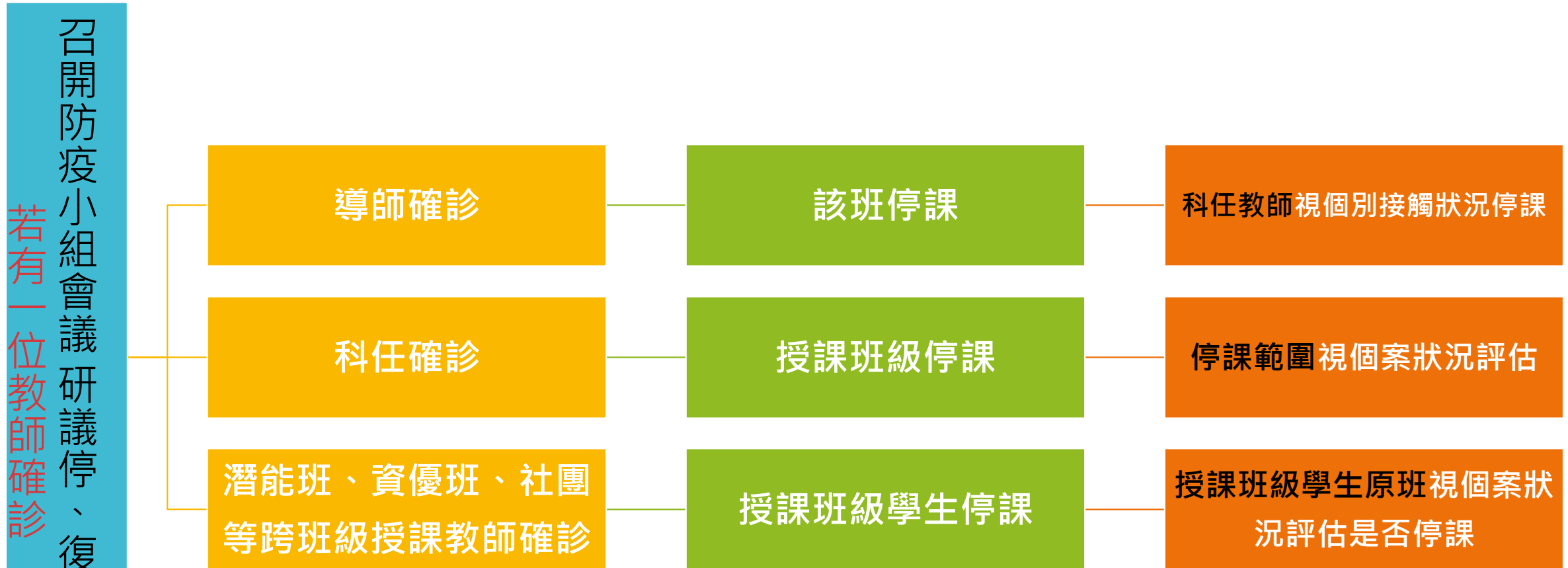
(二) 1校有2位以上師生被中央流行疫情指揮中心列為**確定病例**，該校停課。

(三) 1鄉鎮市區有 $\frac{1}{3}$ 學校全校停課，該鄉鎮市區停課。

(四) 前述(一)至(三)之停課情形，仍應視實際疫調情形依中央流行疫情指揮中心公布之指示做適當之調整。

QA停課-會隨政令及疫情調整-以下流程為原則性規範，每一個案皆會召開防疫小組會議 研議停、復課事宜。

-社團、課輔教師及入班指導講師志工。



說明：

若某社團A老師確診，該老師所指導的社團停課。

B學生參加該社團，B生一定需要停課，但是B生的原班級或參加的課輔等其他班級，則由防疫小組研議個案的狀況與疫情的發展討論決議是否停課。

QA停課

-會隨政令及疫情調整-以下流程為原則性規範，每一個案皆會召開防疫小組會議 研議停、復課事宜。
-課後照顧班或社團因新冠疫情停課，扣除必要行政人事費用後計算退費金額，但是一般事病假(含流感等)或個別疑似案例停課，無法退費。

召開防疫小組會議研議停、復課事宜
若有一位學生確診



說明：

若某班學生A生確診，所參加的班級皆停課。

B生與A生社團同班，B生一定需要停課，但是B生的原班級或參加的課輔班級，則由防疫小組研議個案的狀況與疫情的發展討論決議是否停課。

QA 各項活動

-會隨政令及疫情調整-

Q.表定校內或校外跨班際/跨年段活動（例如：大手牽小手、園遊會、班際與各項競賽）

A：

已確定部分：

- 1.園遊會為兒童節慶祝活動，改由靜態活動辦理。
- 2.朝會活動暫停，頒獎活動改由合影留念。
- 3.畢業旅行延期。

評估中：

- 1.大手牽小手延期。
- 2.快樂學習營延期。
- 3.各班班際活動目前正常。

QA 學生團隊

-會隨政令及疫情調整-

Q.請問學校團隊開學後是否暫停練習？

A.目前尚未暫停開學後團隊練習，但尊重家長自主決定，也懇請家長配合學生體溫達37.5度不進校，謝謝家長配合

Q對於出借教室給課輔晚輔還有社團的，學校會如何防疫？

A.請教老師開課前提醒學生衛生教育，以及進行消毒工作。



消毒日期	消毒重點
109.01.30	寒訓上課教室、行政辦公室
109.02.11	1樓教室外圍走廊、穿堂、水溝、洗手台、廁所、遊具
109.02.22 預定	圖書室、辦公室、上課教室、校園環境