



登革熱防疫措施





沒有積水容器，就沒有登革熱病媒蚊

沒有登革熱病媒蚊，就沒有登革熱



如何預防登革熱？

清除孳生源四大訣竅 - 澈底落實「巡、倒、清、刷」：

1. 「巡」—經常巡檢，檢查居家室內外可能積水的容器。
2. 「倒」—倒掉積水，不要的器物予以丟棄。
3. 「清」—減少容器，使用的器具也都應該澈底清潔。
4. 「刷」—去除蟲卵，收拾或倒置勿再積水養蚊。

容器減量 預防登革熱



Clean Stagnant Water to Prevent Dengue Fever



「巡檢」社區環境清潔，
有無積水



冰箱底座



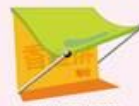
洗衣機底座



發現積水容器應主動將
容器「倒置」



戶內外積水要「清除」



雨櫃上積水清除



屋頂排水槽暢通



家戶盛水容器常「刷洗」



花瓶內部



登革熱滅孑孓妙招



找出孑孓藏身處



01 水桶、碗盆、瓶罐



02 盆栽底座、花瓶水



03 保麗龍盒、紙盒、餅乾盒



04 水缸、浴缸、水族箱



05 水溝、水窪



06 帆布、塑膠布



07 輪胎



08 洗衣槽、馬桶



不用的容器：請壓扁丟棄或交環保單位回收




要用的容器：倒乾淨、刷乾淨、晾乾淨、倒置或加蓋

● 清除盆栽底盤積水

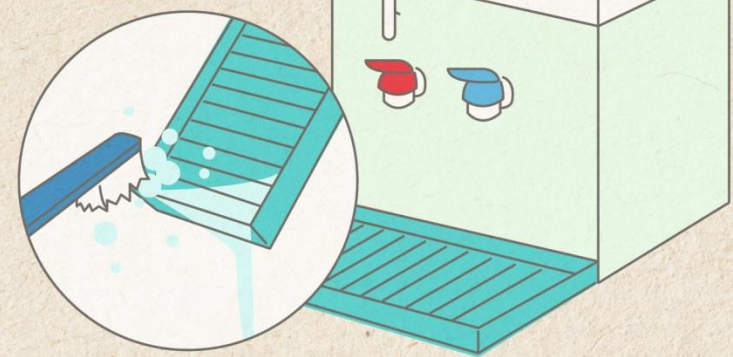


● 儲水桶加蓋



防蚊 大作戰

消滅蚊蟲孳生源
就從定期清理家中
積水及容器開始吧



● 清洗開飲機底盤並刷洗



● 花瓶每週刷洗、不用時倒蓋



施放孔雀魚、台灣鬥魚等食蚊魚





花盆的底盤



花盆底盤處理原則：

- 在戶外以不使用為原則
- 在戶內以不積水為原則



廢輪胎打洞



廢輪胎常被再利用在公園、運動場等休閒場所，使用時，請打洞或以土填滿植草。



❖ 種花不長蚊
子又美觀

消滅登革熱 大家愛注意!!

滅蚊不分內外 防蚊從早到晚

室外

室內



一般症狀



出現
速就醫!!

警示徵象



▲ 重症高危險族群

- 1、慢性病患 (如糖尿病、高血壓患者等)。
- 2、抵抗力弱的老人、小孩。
- 3、感染不同登熱型別之登革病毒者。