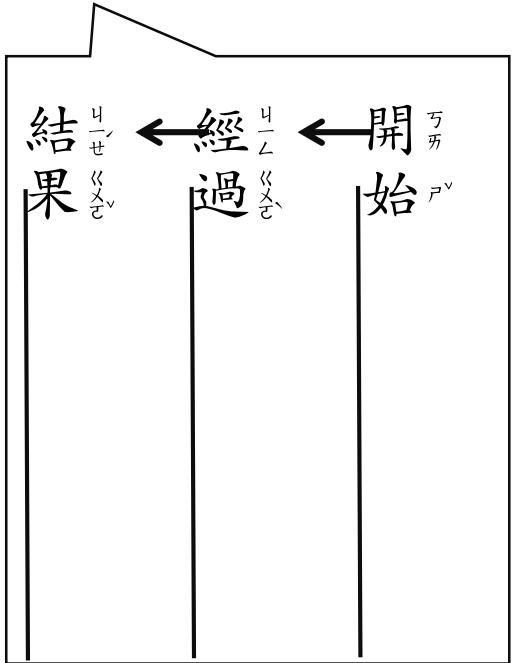
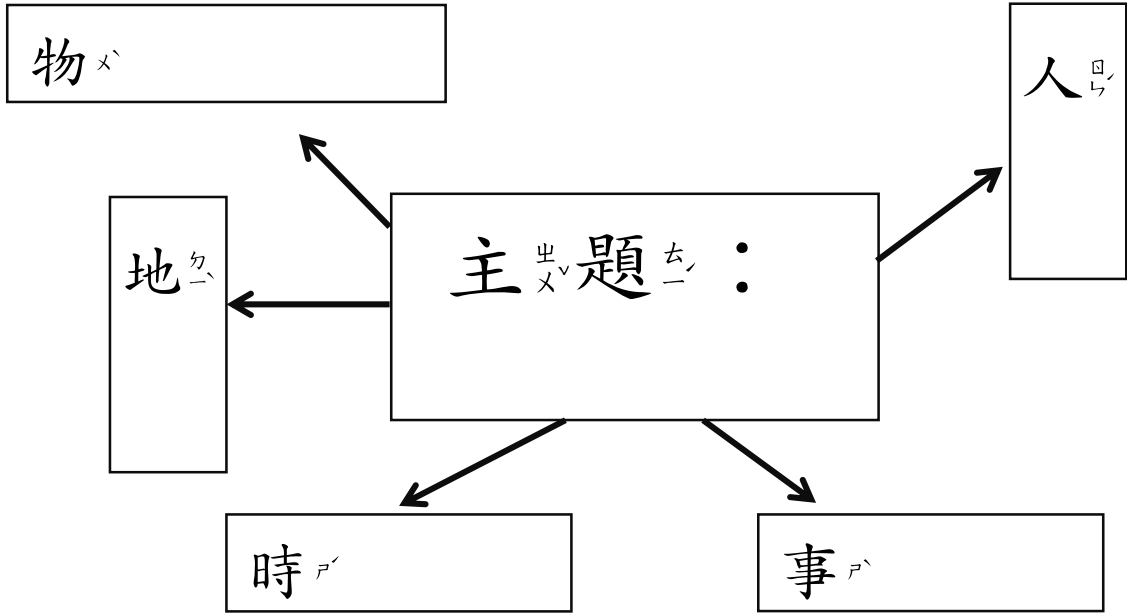


# 5

## 我會寫日記

---

學習目標：正確運用日記的形式





任務

# 寫日記



1. 你要寫哪一天的線上課日記？

→想不出來就寫今天。

2. 那天線上課的內容是.....？

3. 那天上課中的心情是.....？

快樂



興奮



得意



自信



幸福



驚喜



感謝



感動



孤單



丟臉



緊張



失望



痛苦



生氣



害怕



難過



常用情緒詞語

(配合課本第65頁、習作第53頁)



↑ 先寫這一格

# ↑ 舉例

# ↑ 日記格式

---

---

---

↑ 再來寫這一格

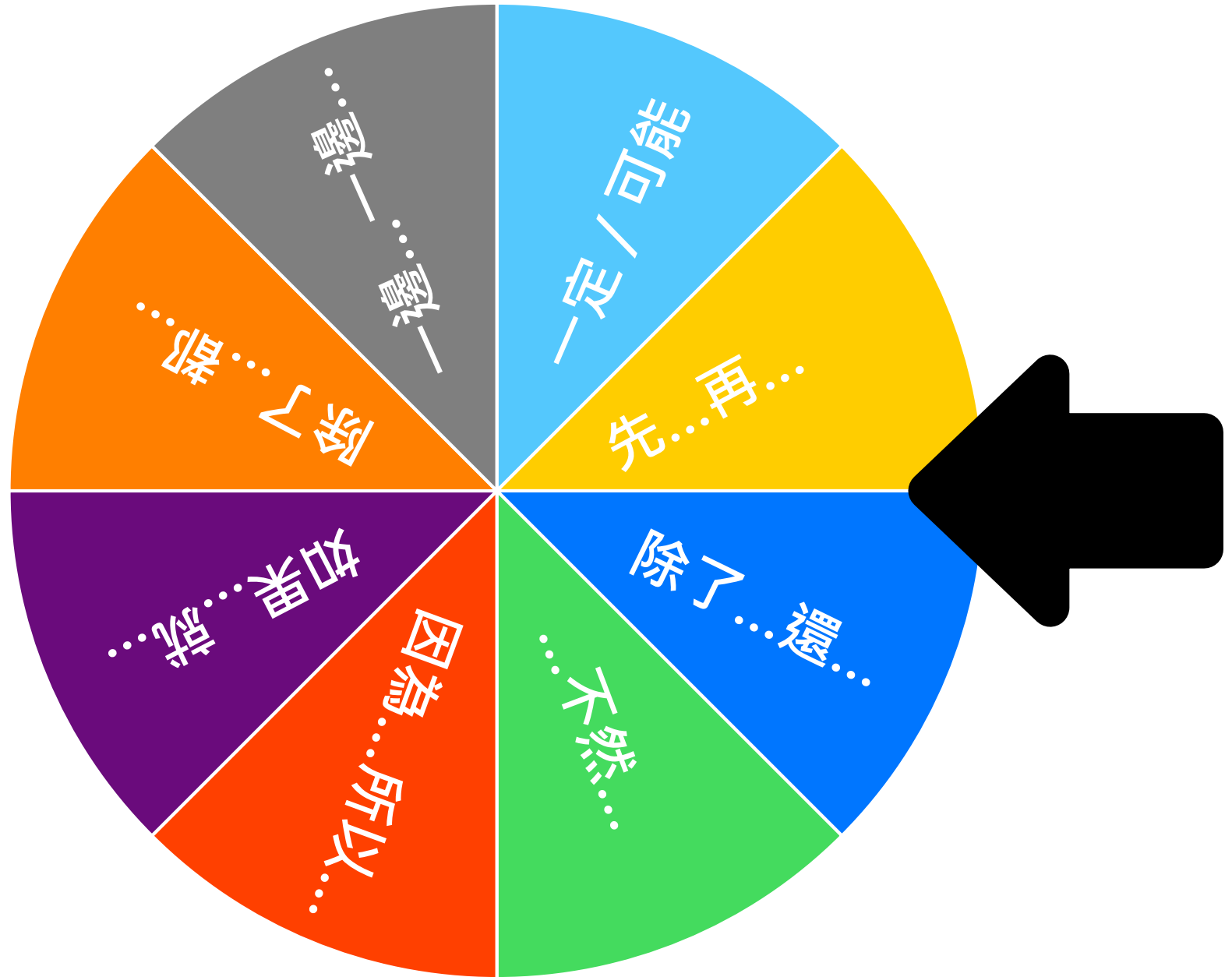


今天，我自己一個人在書房上線上國語課。(可改寫)

↑ 時、人、地、事

# 句型轉轉樂

選你想要造句  
的句型，放入  
第二段和第三  
段



今天，我自己一個人在書房上線上國語課。

線上的老師教我們怎麼寫日記。我們先複習日記的格式，再參考習作的圖片寫了一篇小日記。老師除了教我們可以運用句型來記錄，還玩「句型轉轉樂」，箭頭指到哪個句型，就運用那個句型寫下想記的事情經過，真有趣。

↑ 事件經過

一  
今天，我自己一個人在書房上線上國語課。

二  
一 線上的老師教我們怎麼寫日記。我們先複習日記的格式，再參考習作的圖片寫了一篇小日記。老師除了教我們可以運用句型來記錄，還玩「句型轉轉」遊戲，每個同學用那個句型寫下想記的事情經過，真有趣。

# ↓ 最後寫這格

一  
今天，我自己一個人在書房上線上國語課。

二  
線上的老師教我們怎麼寫日記。我們先複習日記的格式，再參

考習作的圖片寫了一篇小日記。老師除了教我們可以運用句型來記  
錄，還提醒我們聽講時要聽出到哪個句型寫  
下日記的事情經過，真有趣

# ↓ 事件結果、感想

三  
線上國語課可以學到好多語文知識，**真像**一間二十四小時開放  
的教室。我要．．．，也要．．．。