


高雄市鹽埕區附幼  
幼一 班


111 學年 第一學期  
給新寶貝的開學公告

A vibrant, stylized illustration of a village scene. The scene is composed of various circular and organic shapes. At the top, a large green tree with a pattern of small white flowers dominates the left side. Below it, several figures are engaged in activities: a woman in a blue dress is upside down, a man in a blue shirt is also upside down, a bear is upside down, and a red rocking horse is visible. To the right, a blue body of water with white waves contains a white bird and a nest. Below the water, a blue car is driving, and a blue truck with a red crane is also visible. In the center, a man in a blue shirt and a woman in a brown dress are sitting on a green hill, holding a glass and a plate. To their right, a woman in a blue dress is playing a harp. In the bottom left, a blue tree with a white owl is visible. The overall scene is a busy, colorful depiction of a village with various activities and characters.

哪一天  
開學呢？

# 08/30(二)是開學日

- 1、開學第一天便是**全天班**，正常上課、放學時間。
- 2、**07:30-08:00**到校，歡迎7:30進教室前，**提早帶孩子在前方草皮散步**，緩和心情。多給予時間，由家人陪著看向教室和樂的情景，孩子能更安心進教室，放心說再見。提早到達，教師能帶孩子們一同陪伴他，舒緩焦慮情緒，培養感情。晚進教室，孩子不安持續較久，讓人心疼>\_<
- 3、**15:50-16:00**於**五福四路校門內警衛室旁放學**，若方便請提早來等，孩子放學能馬上看見家人，感受到我們有遵守約定，隔天會更開心來上學的！



教室在  
哪裡呢？

禮堂

低年級教室

和  
平  
樓  
一  
樓

鹽幼餐廳

鹽幼辦公室

幼一班教室

鹽  
幼  
大  
廣  
場

瀨  
南  
街

鹽幼草皮



樓



非營利

鹽埕國小正門口

警衛室



五福四路



五福路校門口進來  
轉向右側草皮

一樓整層是鹽埕附幼



# 找找我們在哪裡

- 1、老師和阿姨們，會在教室、走廊、辦公室、餐廳、欖仁樹下歡迎你，**等你隨機捕獲唷！**
- 2、跟著指示走，陪伴孩子發現**路徑小提示**，培養找到教室的成就感！
- 3、大門口有警衛叔叔維護安全，記得跟叔叔**說聲「早安，辛苦了！」**。學校的警衛叔叔和技工阿姨們，總是很樂意幫忙附幼的孩子唷！

安全是  
第一考量






# 我們這樣保護孩子

- 1、開學日**務必要帶著孩子進教室**，跟老師交接。
- 2、若孩子第二天後，能順利從校門口自行走到教室(開學日課程會帶孩子們練習)，請家長**務必目送**孩子進教室，確保安全，讓教師安心唷！
- 3、如果教師忙著陪其他孩子，難以及時看見寶貝，歡迎打電話進來，**再次確認**是否到達，**雙重保障**，**隨時確保孩子在親師身邊**。
- 4、若擔心孩子難自行走到教室，歡迎陪同到欖仁樹下，來找老師玩唷！

# 校園門禁交通安全

- 1、機、汽車只許進校門，**不得出校門**。
- 2、配合校園門禁規定，08:30後車輛才可以出去。
- 3、因此建議您將機車**暫停於附近停車格**，跟孩子走進校園。(此為最佳方式，既能保障孩子用路安全，您也毋須在校內車棚等太久出不去。)
- 4、您與寶貝都要戴上安全帽、繫上安全帶，或用合格兒童座椅，遵守規定，開心平安地上學！



為了孩子  
的健康

# 孩子生病我們一樣心疼

孩子**年紀小、抵抗力低**，上學後容易生小病，  
**屬正常現象**，擔心之餘，我們能.....


- 1、預防：勤洗手、戴口罩，每日上學前請在家中量體溫，家校都留意，雙重保障健康。
- 2、休養：發燒在家休息，24~48小時沒服退燒藥，能不再發燒後，上學較安心，避免更嚴重。

# 我們可以配合的事

- 1、家長入校正確配戴口罩、噴酒精，保持社交距離。
- 2、**不進教學區**：依目前規定，家長不進教室、辦公室、用餐區，請於欖仁樹下止步(隔空傳情是防疫新浪漫，呼叫教師們，會跟您在樹下相會^^)。

# 本園的防疫措施

- 1、**一日多次**(孩子入園前、每次用餐前後、孩子16:00離園後) **全面消毒**教室、餐廳、走廊、辦公室、廁所、大廣場，以酒精、漂白水、紫外線消毒燈等方式。
- 2、教室、餐廳固定座位。
- 3、餐廳用餐時，有為孩子添購**隔板**，阻擋口沫。
- 4、除用餐、飲水、吃藥，在園全程戴上口罩。
- 5、為孩子紀錄拍照時，**視情況**取下口罩，原則上戴著，以策安全。



再次叮嚀  
要帶的物品

# 每天要帶來的物品

- 1、**書包**：可裝得下A4資料夾的尺寸
- 2、**水壺**：裝滿整瓶溫水帶來
- 3、**餐袋**：餐具須為不銹鋼或木質材質(餐碗附蓋子)，並附上塑膠袋，以便將吃完擦乾淨的碗收於塑膠袋再放進餐袋，避免流出發臭，也可盛裝水果用。
- 4、**口罩數個**：放在書包裡髒污時替換
- 5、**手帕**：用手帕夾別在上衣



# 放在學校的物品

- 6、**兩三套裝在乾淨衣袋中的換洗衣物**(上衣、褲、內褲、襪子)、數個污衣袋：放學校棉被櫃替換
- 7、**室外拖鞋**：合適尺寸、底部防滑
- 8、**寢具**：尺寸適中，孩子能自行收拾建立成就感。

# 放在學校的物品

9、抽取衛生紙三包、濕紙巾一包(皆大包)、香皂兩

塊：綁在洗手台上共同使用

10、**75%酒精500ml**：用於一天用餐前後，噴灑孩子

的用餐隔板；學校準備的酒精則用在水龍頭、

門把等公共場域，定時消毒。為了孩子的安全，

攜帶來的酒精放在學校，由師長進行清消並保管。

(因防疫政策，請家長額外準備)

註：以上消耗品，**需要補充時會**在週報通知。

# 視需求額外帶的物品

- 11、**三條方巾**：用餐完會拿衛生紙擦碗，若考量環保可每日準備方巾，依您意願無必須準備。
- 12、**防蚊液、防蚊貼**：上學前可先塗抹，運動前有需要再用。
- 13、**防曬帽**：運動前可戴上，以不影響運動為考量。

# 認識及珍惜個人物品

- 1、以上物品可**寫上姓名、貼姓名貼或蓋印章**，以便孩子能跟寶貝物品再續前緣；若有很喜歡的衣服或物品不想寫上名字，貼姓名貼又會掉，可以寫在標籤上，或協助孩子一定能認出自己的物品唷！
- 2、陪伴孩子**認識名字**，或畫上**專屬符號**，當孩子盡力找尋後，我們還有機會當最後一道防線 😂
- 3、**08/29(一)**學習日，孩子先帶個人物品來歸位唷！



# 生活預告

# 08/29(一)的體驗學習日

- 1、為了讓初來乍到的孩子，能知道我們視他為班上一份子，相信自己做得到上學這件事，我們舉辦了專屬的體驗時間。
- 2、邀請您早上9:50至**10：00間**，陪伴孩子到教室，共度體驗學習日，活動將於**10：30結束**。
- 3、因防疫僅能由一位家人陪同，相關規定電聯告知。
- 4、了解家長有工作或家庭需求，不一定方便來，這是**自由選擇是否參加**，目的希望能增加孩子開學日的安心，無法配合請勿自責唷！

# 08/30(二)的開學歡迎日

- 1、我們為孩子準備了開學歡迎活動，請讓孩子於**07:30至08:00間**到校，體驗課程一連串的驚喜唷！
- 2、開學日學生數多，一定要陪孩子到達教室外，確認安全，我們會幫你們**拍親子合照**，做紀念唷！
- 3、請**安心將孩子的手交給我們**，並跟他約定下午3:50會來接他回家，給一個大擁抱後，微笑和孩子說再見。孩子知道家長和教師是好朋友，會更安心唷！


# 09/07(四)的親師座談

- 1、辦理形式：因應防疫政策，進行滾動式修正。  
16:10在禮堂舉行實體親師座談，或是16:30在線上，視訊辦理。
- 2、我們希望每個**主要照顧者**都能參與，準備許多**重要**的資訊，想訂在每位家長都能前來的時間，但可惜大家難以有共同的空檔，無論訂幾點都會有人得忙碌，我們不想犧牲任何一位的權益。因此，若方便**請提前排開行程前來參加**，若無法請詳閱資料，歡迎跟老師詢問細節沒問題的！



# 通知單發放時間

- 1、**註冊單**會於開學週發下。
- 2、孩子**座號名單**已上傳於班網公告。
- 3、開學**第一週**會發下須填寫的基本資料。
- 4、開學前兩週會發下國小部的**課後社團簡章**。



可以找誰  
幫忙呢？

# 開學初充滿疑問很正常的

孩子和家長**充滿不安是正常的**，我們會盡力協助解決，也**邀請您繼續了解我們**，請安心把孩子交給我們。

如果開學到校時，有不確定之處，或需要幫助的地方，例如對流程感到陌生，或是孩子捨不得與您分離，歡迎告訴我們，我們會陪伴孩子舒緩情緒，理解您的難處。


歡迎找我們幫忙唷！



方禎老師



黃老師



陳老師

歡迎找我們幫忙唷！



美浴阿姨



志工阿嬤



珮彥實習老師



蕎瑜實習老師

# ♥用心閱讀的您很棒唷♥

- 1、以上事項，預先公告於班網，供您瀏覽。
- 2、08/26(五) 教師會致電給您，再次分享開學資訊，請勿擔心，我們會和您做確認，讓您充分了解。若致電給您未接到，互相回撥唷！
- 3、或許還是有不方便之處，望您見諒，彼此互相配合，暫時的麻煩能讓孩子擁有更安全健康的環境。
- 4、若政府臨時滾動式修正，消息證實後會於班網緊急通知，開學前請瀏覽更新的重要訊息。