

201 自主學習課程 6/3(四)+學習重點

(一)聯絡簿：

- 1.造詞 B L11
- 2.數作 p40,41
- 3.背詩
- 4.閩南語影片

(二)本週詩詞：月夜憶舍弟（在聯絡簿 P7）語譯也要唸。★錄傳★

(三)國語

- 1.國語第 12 課課前引導 <https://youtu.be/hYcygQMHGeg>
- 2.找第 12 課課文的生字詞
- 3.先唸乙本 P57,58 的生字和造詞
- 4.乙本 P58-60 的生字 <https://strokeorder.com.tw/>
利用「筆順字典」網站學習筆順，描生字的筆順，並想二個造詞寫在筆順框中。（練習一個生字以下要寫也可以）

(四)數學

- 1.數課 P136,137(要看學習重點的寫法)

(五) 閩南語

咱來認捌字-庄跤、草地

https://www.youtube.com/watch?v=EOBQbknO6uE&list=PLrMWWME8D6uQ_OsXebhyoVt-YKatKXf3o&index=22

咱來認捌字-利便、方便

https://www.youtube.com/watch?v=HB3QUBbJNMw&list=PLrMWWME8D6uQ_OsXebhyoVt-YKatKXf3o&index=23

咱來認捌字-飽、枹

https://www.youtube.com/watch?v=A2uSX9ljbDY&list=PLrMWWME8D6uQ_OsXebhyoVt-YKatKXf3o&index=24

咱來認捌字-頭家、辛勞

https://www.youtube.com/watch?v=XWAWpehmJjw&list=PLrMWWME8D6uQ_OsXebhyoVt-YKatKXf3o&index=25

(六) 線上學習課程：因材網及學習吧任務

學習吧和因材網登入和布可星球的帳密一樣，有帳號問題請告知。

★學習吧：<https://www.learnmode.net/home/>

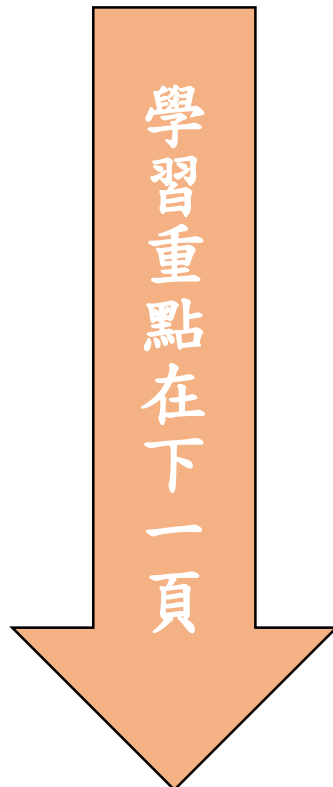
任務是：今日無指派任務，可線上自主學習。

★因材網 <https://adl.edu.tw/HomePage/login/>

任務名稱：數學(幾分之一)N-2-10-S02。

(七)當日晚上 9:00 前需上傳

- 1.抄好的聯絡簿
- 2.造詞 B L11
- 3.數作 p40,41
- 4.數課 p136-137
- 5.乙本生字 P58-60 筆順和 2 個造詞
- 6.背詩：月夜憶舍弟（錄傳）



6/3(四)

(一)本週詩詞：月夜憶舍弟 錄背誦影片。

(二)國語學習重點

1.國語第 12 課課前引導 <https://youtu.be/hYcygQMHGeg>

2.找第 12 課課文的生字詞

3.先唸乙本 P57,58 的生字和造詞

4.乙本 P58-60 的生字筆順和造詞

5.乙本 P58-60 的生字 <https://strokeorder.com.tw/>

利用「筆順字典」網站學習筆順，描生字的筆順，並想二個造詞寫在筆順框中。(練習一個生字，以下也可以寫)

(1)搗：左部件是島，是山，與鳥相似，要注意。像搗麻糬動作就是搗，還有搗米。

(2)姑：爸爸的姐妹是姑姑，姑媽。奶奶的姐妹是姑婆。女生，姑娘。

(3)娘：父母，如爹娘，娘親。女生，姑娘。右部件是良心的良。
不是艮（《ㄍ ˊ`）。

(4)胖：注意左部件是肉，不要寫成月。把肉去掉加人，是伴，陪伴。

(5)躺：身部。左部件身的寫法，撇不出頭喔。右部件是一個尚，高尚，尚可。加右部件加朵會變成躲。

(6)桂：植物名稱，如桂樹，桂花。把木去掉加人，是佳，漸入佳境。

(7)砍：用刀斧劈，叫砍。右部件是欠，把石去掉加上二，是次。還有吹。

(8)棍：右部件是昆，上面一個日，下面是比。木棒的意思。棍棒，警棍。

(9)招：招手，打招呼。右部件是召，照，也有這個部件。


(10)玉：玉部。有寶石的意思，如寶玉，玉石。


(11)兔：和免費的免相似，因為免費，免除，所以沒有那一點。兔子愛吃紅蘿蔔，所以那根紅蘿蔔（那一點）要記得寫。成語：守株待兔。


(三)數學學習重點：(要看寫法)


1.數課 P136,137


2 把一條緞帶等分。說一說，其中的一份是幾條緞帶？


把一條畫出來  這是「1條緞帶」


畫出來 1  這是「條緞帶」

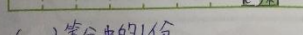
畫出來 2  這是「條緞帶」
4等分中的1份


畫出來 3  這是「條緞帶」
5等分中的1份


畫出來 4  這是「條緞帶」
6等分中的1份

畫出來 5  這是「條緞帶」
(8)等分中的1份

畫出來 6  這是「條緞帶」
數數 ()等分中的1份


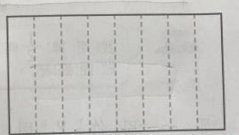
畫出來 7  這是「條緞帶」
()等分中的1份

畫出來 8  這是「條緞帶」
()條

畫出來 9  這是「條緞帶」
()等分中的1份


136 習作 87 ~ 88


3 塗一塗，把「八分之五」張紙塗上顏色。


1  2 

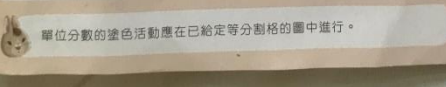
想一想：「八分之五」張紙是什麼意思？是把一張紙等分成幾份？要塗其中的幾份呢？

練習 下面哪一個圖表，黃色的是那一段？
是「條紙條」呢？在「」中打「✓」。
是「6等分中的1份」。

1  1條紙條

2 

3 

4 

單位分數的塗色活動應在已給定等分分割的圖中進行。

習作 88 137

(四) 閩南語

咱來認捌字-庄跤、草地

https://www.youtube.com/watch?v=EOBQbknO6uE&list=PLrMWWME8D6uQ_OsXebhyoVt-YKatKXf3o&index=22

咱來認捌字-利便、方便

https://www.youtube.com/watch?v=HB3QUBbJNMw&list=PLrMWWME8D6uQ_OsXebhyoVt-YKatKXf3o&index=23

咱來認捌字-飽、枹

https://www.youtube.com/watch?v=A2uSX9IjbDY&list=PLrMWWME8D6uQ_OsXebhyoVt-YKatKXf3o&index=24

咱來認捌字-頭家、辛勞

https://www.youtube.com/watch?v=XWAWpehmJjw&list=PLrMWWME8D6uQ_OsXebhyoVt-YKatKXf3o&index=25

(五) 線上學習課程：因材網及學習吧任務

學習吧和因材網登入和布可星球的帳密一樣，有帳號問題請告知。

★學習吧：<https://www.learnmode.net/home/>

任務是：今日無指派任務，可線上自主學習。

★因材網 <https://adl.edu.tw/HomePage/login/>

任務名稱：數學(幾分之一)N-2-10-S02。