

## 201 自主學習課程 6/1(二)

(一)聯絡簿：

- 1.造詞 A L11
- 2.數習 P82,83
- 3.國習 P80,81

(二)唸本週詩詞：月夜憶舍弟（在聯絡簿 P7）語譯也要唸。

(三)國語

- 1.先唸國語第十一課課文

想一想問題，試著回答。

- 2.第十一課語文百寶箱

(1)國字注音易錯，要加強的地方

(2)讀過句子，將詞圈起來，可另造 裂 烈 造詞，嘗試造句。

再看有無其他相似字。

★(3)部首魔術師：當部首和其他部件組成或是位置不同時，寫法

不同。如：衣→補，被，袋。火。手。示。雨★

(4)句子說清楚：一……就……。一個動作接一個動作。

(四)數學第十單元

10-2 請配合使用附件 P48(不同摺法的四之一)

◎認識二分之一和四分之一

這個單元學生要聽懂：一個東西分成幾等份，其中的幾份？

例：四分之一：四分就是 4 等份，之一就是其中 1 份，

4 等份，其中 1 份，就是  $\frac{1}{4}$

1.數課 P132-133 (請先看引導，練習後再看解題)

例題 1 引導 [https://youtu.be/Gqc6EM5a\\_0](https://youtu.be/Gqc6EM5a_0)

例題 1 解題 <https://youtu.be/DloB2MDF2Ko>

例題 2 引導 <https://youtu.be/oQ9bZYDGy5M>

例題 2 解題 <https://youtu.be/K0FDONojhmY>

(五) 線上學習課程：因材網及學習吧任務

學習吧和因材網登入和布可星球的帳密一樣，有帳號問題請告知。

★學習吧：<https://www.learnmode.net/home/>

任務是：國語第七課單元卷。

★因材網 <https://adl.edu.tw/HomePage/login/>

任務名稱：國語(閱讀)5- I -4-01-03

(六)當日晚上 9:00 前請上傳

1.抄好的聯絡簿

2.造詞 A L11

3.數習 P82,83

4.國習 P80,81

5.數課 P132-133

學習重點



6/1(二)

(一)本週詩詞：每個星期五會念新的一首詩，包括語譯一起念，然後星期一、二、三、四都會念一次，等星期四會要求全班背誦完成，所以請一定要讓孩子念，**星期四**才有辦法**錄背誦影片**喔。

★本週詩詞：月夜憶舍弟(聯絡簿 P7)

(二)國語學習重點

1.唸第十一課課文

想一想：(1)第一段、第三段、第四段的引號「」中的句子代表什麼呢？（是鴿子媽媽和小蜘蛛說的話，還有是蛋孵出來的聲音。）

第二段的的女媧補天有一個像波浪的標點符號是什麼？（書名號）

(2)故事的主角是誰？為什麼？（故事的主角是鴿子，鴿子蛋和蜘蛛，因為幾乎每個段落和插圖都會出現。

(3)觀察 P94 的圖片，上方鴿子媽媽四周有一條條的光芒，以及鴿子媽媽從樹上飛下來時，也有兩道像閃電狀的白色光芒，你覺得那二條分別代表什麼事情？（上圖的光芒代表是發現蛋有裂痕的震驚。下圖是代表鴿子媽媽的緊張和事情很緊急。

(4)最後是誰解決裂痕的問題？他運用什麼方法？（最後是小蜘蛛吐出絲線，一圈圈繞著鴿子蛋，解決了問題。

(5)你覺得小蜘蛛是什麼樣的人？請從課文中找到證據來證明。

2.p98 注意易錯的注音和國字,筆畫

拜：左部件是手，第 4 筆是豎撇。右部件很容易錯，是 4 橫。

補：左部件是衣，有兩點。右部件的甫豎要從上往下寫穿下去。

燒：左部件是 3 個土，下面的橫要長。

將：有強壯的壯的部件，注意第 3 和第 4 筆畫。

顧：左部件是一個戶，和一個佳，注意佳的筆順。

裂：是破裂，裂開。和列車，排成一行。強烈，烈日的烈不同。

痕：很多小朋友的筆順會先寫 2 點，不對，是要先寫广再加上那兩筆點和挑。不能寫成丷部了

石：第 2 筆的撇要拉長。

算：中間是目，不是日。下面部件升的橫要最長。

3.p99

(1)烈和裂：先把句子讀一次,再把詞圈起來,孩子可以挑戰另造詞或造句。

(2)部首魔術師：當部首和其他部件組成或是位置不同時，寫法不同。

★如：衣→補，被，袋。 火→燒，煮，照，燈。

手→捧，操，拿。 示→神，禁，祖。

心→情，念，慢，悶 糸→細，線，緊，

**學生自行補充在課本上，能自己舉例更棒！！**

(3) 句子說明要清楚：句型：一……就……

把第一個句子唸一次，把一和就圈起來。

( 鴿子媽媽 ) 一 ( 發現蛋上的裂痕 ) 就 ( 心急的到處求救 ) 。

再念第二句，把一和就圈起來。

( 爸爸 ) 一 ( 聽到合歡山下雪了 ) 就 ( 答應明天帶全家去賞雪 ) 。

★使用「一……就……」把句子說清楚。

( 誰 ) 一 ( 什麼事 ) 就 ( 怎麼怎麼了 ) 。

例：( 學生 ) 一 ( 下課 ) 就 ( 立刻跑到操場上 ) 。

★練習「一……就……」的句子。寫在課本上上傳有加分喔!!!

### (三) 數學學習重點：配合使用附件 p48

1. 數課 P132-133 ( 請先看引導，練習後再看解題 )

這個單元學生要聽懂：一個東西分成幾等份，其中的幾份？

例：四分之一：四分就是 4 等份，之一就是其中 1 份，

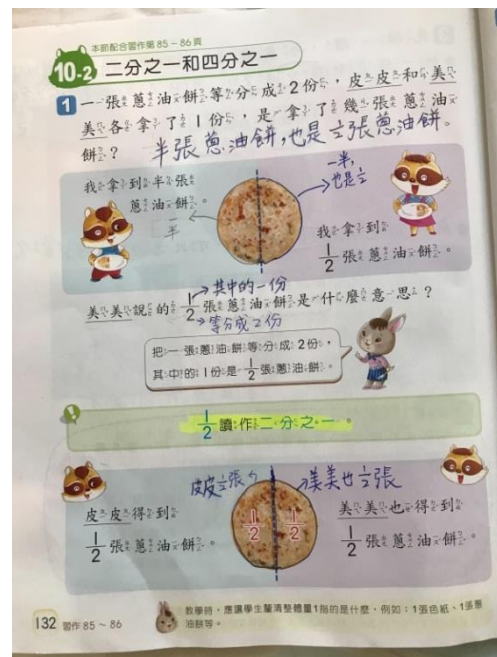
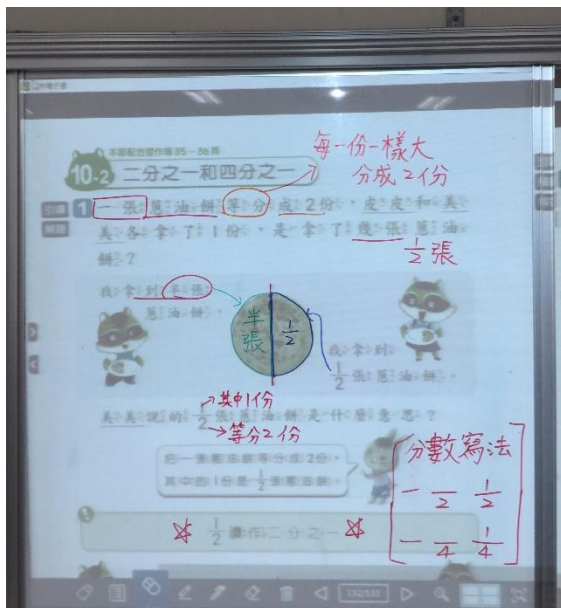
4 等份，其中 1 份，就是  $\frac{1}{4}$


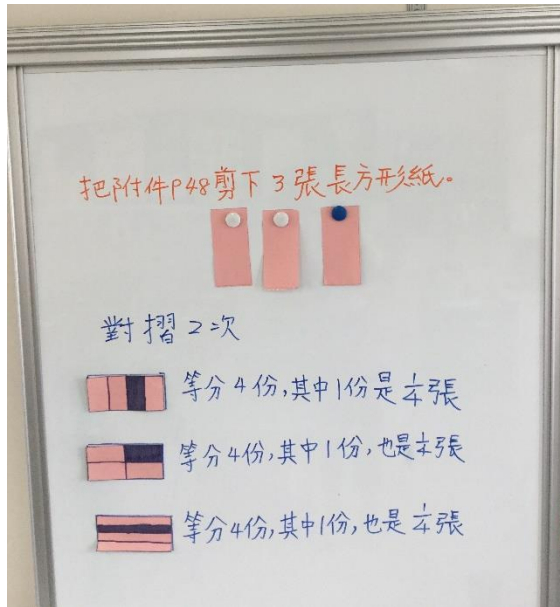
例題 1 引導 [https://youtu.be/Gqc6EM5a\\_0](https://youtu.be/Gqc6EM5a_0)

例題 1 解題 <https://youtu.be/DloB2MDF2Ko>

例題 2 引導 <https://youtu.be/oQ9bZYDGy5M>

例題 2 解題 <https://youtu.be/KOFDONojhmY>。





(四)線上學習課程：因材網及學習吧任務

學習吧和因材網登入帳密和布可星球的帳密一樣，有帳號問題請告知。

因材網登入有指派的任務，沒有限定時間。

數學每個任務都有 影片 練習題 動態評量三個步驟，可增強功力。

★學習吧：<https://www.learnmode.net/home/>

任務是：國語第七課單元卷。

★因材網 <https://adl.edu.tw/HomePage/login/>

任務名稱：國語(閱讀)5- I -4-01-03