

語文萬花筒

康軒
一上乙本

經康軒文教事業授權使用



學校 _____ 年 _____ 班 _____ 號

老師 _____ 姓名 _____

語文萬花筒 (一上) 乙本使用說明

一、注音符號練習

(一)

筆順示範：注音符號空心字內，已標示明顯的筆畫順序，學生可書空練習，可隨標示範描寫練習。

(二)

描寫練習：學生先依據手寫注音符號描寫練習，再自行書寫練習，反覆三次，加強對注音符號字形的掌握。

(三)

習寫拼音：習字格內列出本課拼音單字，並設計描寫練習，學生先描寫再自行書寫。

(四)

習寫詞語：直接示範手寫拼音詞語，學生依序習寫。

二、國字練習

(一)

筆畫練習：每課擇定一個常用基本筆畫，先教學生書寫方法，再讓學生辨識優劣，最後讓學生在未完的國字中填入筆畫，完成國字字形，藉此了解筆畫在國字的位置。

(二) 習寫生字：

1、每一個生字先標出印刷楷書體標準國字和注音，再提供部首與總筆畫，並標示筆順以供書寫參考，再以手寫國字和注音示範硬筆字書法。

2、每個生字先描寫三次，再自行書寫二次，務使掌握國字筆畫與結構。

(三)

習寫詞語：依課文選出詞語，以手寫國字和注音示範硬筆書法。空白行供教師彈性運用。

三、

識字與閱讀：根據課文內容與詞語設計識字高手及延伸閱讀，以加強學生識字能力與閱讀興趣。

四、


習字格：二公分見方十字格。

五、

硬筆書法：本習字簿主要目的在硬筆書法之欣賞與習寫。


語文萬花筒 (一上) 乙本目次

進階加油站	第六課 小路	第四課 大個子，小個子	第二課 這是誰的	字母	ㄅ	ㄆ	ㄇ	ㄏ
46	39	32	26	22	18	14	9	4





• 執^セ筆^ノ側^チ面^ノ圖^ズ



• 執^セ筆^ノ正^シ面^ノ圖^ズ

執^セ筆^ノ圖^ズ



• 寫^シ字^ノ側^チ面^ノ
坐^マ姿^ノ圖^ズ



• 寫^シ字^ノ正^シ面^ノ
坐^マ姿^ノ圖^ズ


坐^マ姿^ノ圖^ズ

厂		
厂		
厂	厂	厂

匚		
匚		
匚	匚	匚

彳		
彳		
彳	彳	彳

出		
出		
出	出	出



Y		
Y		
Y	Y	Y

X		
X		
X	X	X

上唷！
 都有一筆寫在中心的直線
 看清楚！「Y」和「彳」
 要對好十字格。
 想寫好每一個注音符號，



我！叫！十！字！格！。

ㄙ		
ㄙ		
ㄙ	ㄙ	ㄙ

ㄔ	ㄨ	ㄔ	ㄨ	ㄔ	ㄨ	ㄔ
ㄨ	ㄔ	ㄨ	ㄔ	ㄨ	ㄔ	ㄨ
ㄔ	ㄨ	ㄔ	ㄨ	ㄔ	ㄨ	ㄔ
ㄨ	ㄔ	ㄨ	ㄔ	ㄨ	ㄔ	ㄨ
ㄔ	ㄨ	ㄔ	ㄨ	ㄔ	ㄨ	ㄔ
ㄨ	ㄔ	ㄨ	ㄔ	ㄨ	ㄔ	ㄨ

ㄨ	ㄔ	ㄨ	ㄔ	ㄔ	ㄨ	ㄔ
ㄔ	ㄨ	ㄔ	ㄨ	ㄔ	ㄨ	ㄔ
ㄨ	ㄔ	ㄨ	ㄔ	ㄔ	ㄨ	ㄔ
ㄔ	ㄨ	ㄔ	ㄨ	ㄔ	ㄨ	ㄔ
ㄨ	ㄔ	ㄨ	ㄔ	ㄔ	ㄨ	ㄔ
ㄔ	ㄨ	ㄔ	ㄨ	ㄔ	ㄨ	ㄔ

	ㄇㄩˊ	ㄕㄨˊ	ㄉㄜˊ	ㄟˊ	ㄨㄛˊ	ㄗㄞˊ
	ㄟ	ㄨㄛ	ㄉㄜ	ㄟ	ㄕㄨ	ㄇㄩ
						ㄗㄞ˙
	○	○	○	○	○	
						○
	○	○	○	○	○	



丁^{ㄉㄧㄥˇ} 尤^ㄩ

丁^{ㄉㄧㄥˇ} 尤^ㄩ ,

カ^カ マ^マ

ム^ム サ^サ

カ^カ サ^サ

「^ㄩ」

「^ㄩ」

カ^カ

カ^カ

カ^カ サ^サ

カ^カ マ^マ



カ^カ

カ^カ



カ^カ

カ^カ ?



「^ㄩ」

カ^カ マ^マ

ム^ム サ^サ

カ^カ サ^サ

「^ㄩ」

「^ㄩ」

カ^カ

カ^カ

カ^カ サ^サ

カ^カ マ^マ

カ^カ マ^マ

「^ㄩ」

カ^カ マ^マ

ム^ム サ^サ

カ^カ サ^サ

「^ㄩ」

「^ㄩ」


カ^カ

カ^カ

カ^カ サ^サ

カ^カ マ^マ

カ^カ マ^マ




尸	
尸	
尸	尸 尸 尸

丌	
丌	
丌	丌 丌 丌

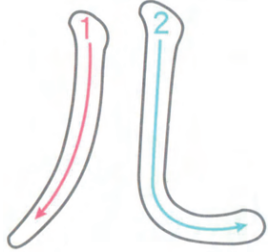
乂	
乂	
乂	乂 乂 乂

乚	
乚	
乚	乚 乚 乚



ㄨ	ㄨ
ㄨ	ㄨ

ㄨ	ㄨ
ㄨ	ㄨ

儿		
儿	儿 儿 儿	

ㄨ	ㄨ	ㄨ	ㄨ
ㄨ	ㄨ	ㄨ	ㄨ

習寫拼音

寫拼音時注意符號恰當的位置：上頭的符號要寫在十字格橫中線的上面，下頭的符號寫在十字格橫中線的下面。



ㄇㄨㄛˊ	ㄇㄨㄛˋ	ㄩㄨㄛˊ	ㄩㄨㄛˋ	ㄟㄨㄛˊ	ㄟㄨㄛˋ	ㄨㄨㄛˊ
ㄇㄨㄛˊ	ㄇㄨㄛˋ	ㄩㄨㄛˊ	ㄩㄨㄛˋ	ㄟㄨㄛˊ	ㄟㄨㄛˋ	ㄨㄨㄛˊ

ㄉㄨㄛˋ	ㄉㄨㄛˊ	ㄎㄨㄛˊ	ㄎㄨㄛˋ	ㄊㄨㄛˊ	ㄊㄨㄛˋ	ㄇㄨㄛˊ
ㄉㄨㄛˋ	ㄉㄨㄛˊ	ㄎㄨㄛˊ	ㄎㄨㄛˋ	ㄊㄨㄛˊ	ㄊㄨㄛˋ	ㄇㄨㄛˊ

儿	儿	む	厶	丁	尸	カ
又	巾	凵	工	一	夕	尸
				一	么	又
				一		
○	○	○	○		○	○
				○		
○	○	○	○		○	○



ㄉㄨˋ	ㄉㄨˋ
ㄩˋ	ㄩˋ




ㄍㄨㄢˋ
ㄩˋ



ㄍㄨㄢˋ	ㄍㄨㄢˋ
ㄩˋ	ㄩˋ



ㄉㄨˋ
ㄩˋ



ㄉㄨˋ	ㄉㄨˋ
ㄩˋ	ㄩˋ



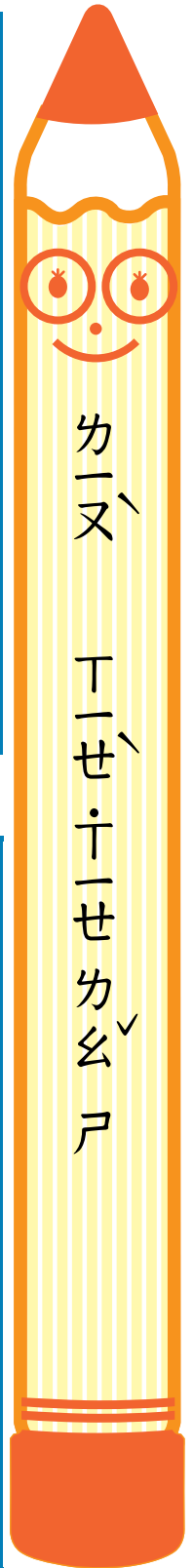
ㄍㄨㄢˋ
ㄩˋ
ㄍㄨㄢˋ
ㄩˋ
ㄍㄨㄢˋ
ㄩˋ
ㄍㄨㄢˋ
ㄩˋ

厶		
厶		
厶	厶	厶

乚		
乚		
乚	乚	乚

卩	卩
卩	卩

卩		
卩		
卩	卩	卩



カ一又、

丁一卩、
 卩一卩、
 卩一卩、
 卩一卩、
 卩一卩、

寫「ㄩ」和「ㄩ」的拼音，下面的符號不能塞進上面的符號裡。



ㄨ	ㄨ	ㄨ	ㄨ	ㄨ	ㄨ
ㄩ	ㄩ	ㄩ	ㄩ	ㄩ	ㄩ
ㄨ	ㄨ	ㄨ	ㄨ	ㄨ	ㄨ
ㄩ	ㄩ	ㄩ	ㄩ	ㄩ	ㄩ

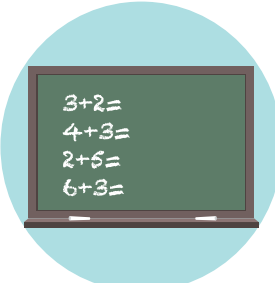
ㄩ	ㄩ	ㄩ	ㄩ	ㄩ	ㄩ	ㄩ
ㄩ	ㄩ	ㄩ	ㄩ	ㄩ	ㄩ	ㄩ
ㄩ	ㄩ	ㄩ	ㄩ	ㄩ	ㄩ	ㄩ
ㄩ	ㄩ	ㄩ	ㄩ	ㄩ	ㄩ	ㄩ

習寫拼音

力 ^{ㄌㄧˋ} 力 ^{ㄌㄧˋ}	口 ^{ㄎㄨˇ} 一 ^ㄧ	ㄈㄨˋ ㄩˋ	ㄉㄨˋ ㄨㄛˋ	ㄉㄨˋ ㄙㄜˋ	ㄉㄨˋ ㄨㄛˋ	ㄉㄨˋ ㄨㄛˋ
ㄉㄨˋ ㄙㄜˋ	ㄎㄨˇ ㄥ	ㄈㄨˋ ㄩˋ	ㄉㄨˋ ㄨㄛˋ	ㄉㄨˋ ㄙㄜˋ	ㄉㄨˋ ㄨㄛˋ	ㄉㄨˋ ㄨㄛˋ
ㄉㄨˋ ㄙㄜˋ					ㄉㄨˋ ㄨㄛˋ	
	○	○	○	○		○
○					○	
	○	○	○	○		○


 ㄅㄛˇ (ㄅㄛˇ)
 ㄅㄛˇ (ㄅㄛˇ)
 ㄅㄛˇ (ㄅㄛˇ)
 ㄅㄛˇ (ㄅㄛˇ)

ㄅ ㄛˇ ㄅㄛˇ



ㄅ
ㄅ
ㄅ
ㄅ


ㄅ
ㄅ
ㄅ
ㄅ

ㄅ ㄛˇ ㄅㄛˇ



ㄅ
ㄅ
ㄅ
ㄅ

ㄅ
ㄅ
ㄅ
ㄅ


 ㄅㄛˇ ㄅㄛˇ ㄅㄛˇ ㄅㄛˇ ㄅㄛˇ ㄅㄛˇ
 ㄅㄛˇ ㄅㄛˇ ㄅㄛˇ ㄅㄛˇ ㄅㄛˇ ㄅㄛˇ
 ㄅㄛˇ ㄅㄛˇ ㄅㄛˇ ㄅㄛˇ ㄅㄛˇ ㄅㄛˇ
 ㄅㄛˇ ㄅㄛˇ ㄅㄛˇ ㄅㄛˇ ㄅㄛˇ ㄅㄛˇ


ㄅ ㄛˇ ㄅㄛˇ



ㄅ
ㄅ
ㄅ
ㄅ

ㄅ
ㄅ
ㄅ
ㄅ

ㄅ ㄛˇ ㄅㄛˇ



ㄅ
ㄅ
ㄅ
ㄅ

ㄅ
ㄅ
ㄅ
ㄅ

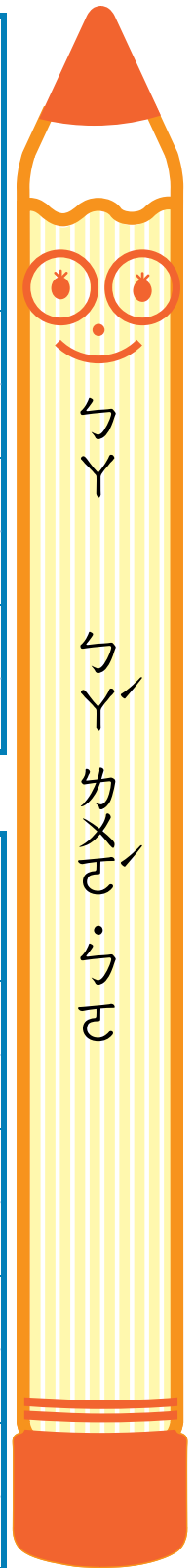
ㄊ		
ㄊ		
ㄊ	ㄊ	ㄊ

ㄐ		
ㄐ		
ㄐ	ㄐ	ㄐ

ㄌ	ㄌ
ㄌ	ㄌ

ㄍ	ㄍ
ㄍ	ㄍ

ㄎ	ㄎ
ㄎ	ㄎ



ㄣ	ㄊ	ㄎ	ㄣ
ㄣ	ㄊ	ㄎ	ㄣ

習寫拼音

ㄣ	ㄣ
ㄣ	ㄣ

寫拼音時，調號要稍微小一些，位置要正確。
三聲的調號前後兩段是一樣長的呵！




ㄉ	ㄉ	ㄉ	ㄉ	ㄉ
ㄉ	ㄉ	ㄉ	ㄉ	ㄉ

日、 た	メ、 マ	反、 尤	夕、 ヤ	夕、 ヤ	夕、 マ	夕、 マ
了、 么	丁、 么	了、 又	丁、 尤	夕、 メ	山、 マ	ら た
				夕、 メ		
				夕、 么		
○	○	○	○		○	○
				○		
○	○	○	○		○	○

ㄉㄤ	ㄉㄤ	ㄉㄤ	ㄉㄤ	ㄉㄤ	ㄉㄤ	ㄉㄤ
ㄉㄤ	ㄉㄤ	ㄉㄤ	ㄉㄤ	ㄉㄤ	ㄉㄤ	ㄉㄤ
ㄉㄤ						
	○	○	○	○	○	○
○						
	○	○	○	○	○	○

ㄉㄤ
ㄉㄤ
ㄉㄤ

ㄇㄨㄥˊ	ㄩㄥˊ	ㄩㄥˊ	ㄇㄨㄥˊ	ㄍㄨㄥˊ	ㄍㄨㄥˊ	ㄉㄨㄥˊ
ㄍㄨㄥˊ	ㄩㄥˊ	ㄉㄨㄥˊ	ㄍㄨㄥˊ	ㄇㄨㄥˊ	ㄍㄨㄥˊ	ㄍㄨㄥˊ
ㄍㄨㄥˊ						
	○	○	○	○	○	○
○						
	○	○	○	○	○	○



カメ カメヲ ムク , トロク イメ ムク くロセ カセ ヌク 一ク

メカ ヌカ / ヌカ .カセ ニー ムカ ヲカ ヌカ / ヌカ ヲカ , ヲカ

ヌカ ヲカ ーヌ カク ヲカ , カク ヲカ ヲカ ーヌ ーヌ ヌカ / ヌカ , ーヌ

メカ カー .カセ トー ー ー ー ムカ ムカ ムカ ムカ ムカ ムカ ムカ ムカ ムカ ムカ

カニ , ロカ / ロカ カカ カク カカ .カカ .カカ .カカ .カカ .カカ .カカ .カカ .カカ

カカ .カカ カカ カカ カカ .カカ .カカ .カカ .カカ .カカ .カカ .カカ .カカ .カカ

カカ ヲカ ムカ ムカ ムカ ムカ ムカ : カカ ーカ カカ ーカ .

下、マ、カ、メ、一、カ、メ、
下、カ、メ、下、カ、メ、下、カ、メ、
下、カ、メ、下、カ、メ、下、カ、メ、
下、カ、メ、下、カ、メ、下、カ、メ、
下、カ、メ、下、カ、メ、下、カ、メ、
下、カ、メ、下、カ、メ、下、カ、メ、
下、カ、メ、下、カ、メ、下、カ、メ、
下、カ、メ、下、カ、メ、下、カ、メ、
下、カ、メ、下、カ、メ、下、カ、メ、
下、カ、メ、下、カ、メ、下、カ、メ、

「一セ」：カ、ム、ム、ム 「一Y」：カ、ム、ム、ム 「一么」：カ、ム、ム、ム

一尤 尤、尤、尤、尤、尤、尤、尤、尤、尤、尤

尸、へ 尸、へ 尸、へ 尸、へ 尸、へ 尸、へ 尸、へ 尸、へ 尸、へ 尸、へ

出 出 出 出 出 出 出 出 出 出


去、么 去、么 去、么 去、么 去、么 去、么 去、么 去、么 去、么 去、么

去、么 尸、尤 去、么 下、Y 下、Y 下、Y 下、Y 下、Y 下、Y





◎ 我會寫「豎」畫



豎畫要寫直，寫到最後也要停一下呵！



豎畫和橫畫的寫法一樣呀！

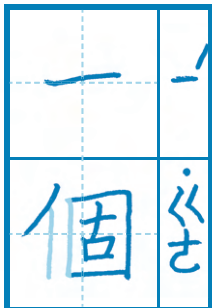
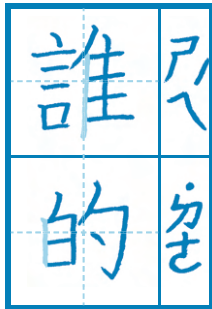


◎ 我會分辨：比一比，最好看的筆畫打✓，並說出原因。

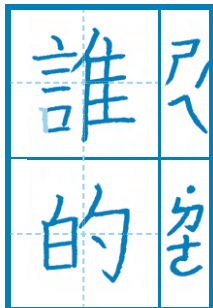
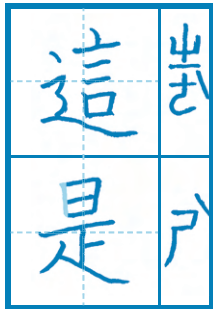


◎ 我會描寫：

1 寫得直直的豎畫
描寫不清楚的筆畫，讓國字完整、好看。



2 向內斜的豎畫



的 <small>ㄉㄛˋ</small>		誰 <small>ㄉㄨㄟ</small>		是 <small>ㄕㄞˋ</small>		這 <small>ㄓㄨㄛˋ</small>		生字	
8	白 <small>ㄅㄞˊ</small>	15	言 <small>ㄩㄢˊ</small>	9	日 <small>ㄖㄛˋ</small>	11	足 <small>ㄓㄨˊ</small>	總筆畫	部首
的 的 的 的 的 的		誰 誰 誰 誰 誰 誰		是 是 是 是 是 是		這 這 這 這 這 這		筆 順	
的	的	誰	誰	是	是	這	這	硬筆字	
的	的	誰	誰	是	是	這	這	描	
的	的	誰	誰	是	是	這	這	寫	
的	的	誰	誰	是	是	這	這	練	
的	的	誰	誰	是	是	這	這	習	
								生	
								字	
								練	
								習	

第二課

這是誰的

啊 <small>ㄚ</small>		了 <small>ㄌㄞˇ</small>		好 <small>ㄏㄞˇ</small>		分 <small>ㄈㄣ</small>		我 <small>ㄉㄨㄛˇ</small>		生字 <small>ㄆㄨㄛˇ</small>	
11	口 <small>ㄎㄨˇ</small>	2	丿 <small>ㄩˇ</small>	6	女 <small>ㄉㄨˇ</small>	4	刀 <small>ㄉㄠ</small>	7	戈 <small>ㄍㄛ</small>	總筆畫 <small>ㄉㄨㄛˇ</small> 部首 <small>ㄉㄨㄛˇ</small>	
啊 <small>ㄚ</small> 啊 <small>ㄚ</small> 啊 <small>ㄚ</small> 啊 <small>ㄚ</small> 啊 <small>ㄚ</small> 啊 <small>ㄚ</small>		了 <small>ㄌㄞˇ</small> 了 <small>ㄌㄞˇ</small>		女 <small>ㄉㄨ</small> 女 <small>ㄉㄨ</small> 女 <small>ㄉㄨ</small> 好 <small>ㄏㄞ</small> 好 <small>ㄏㄞ</small>		分 <small>ㄈㄣ</small> 分 <small>ㄈㄣ</small> 分 <small>ㄈㄣ</small>		我 <small>ㄉㄨㄛ</small> 我 <small>ㄉㄨㄛ</small> 我 <small>ㄉㄨㄛ</small> 我 <small>ㄉㄨㄛ</small>		筆 <small>ㄉㄨ</small>	順 <small>ㄉㄨ</small>
啊 <small>ㄚ</small>		了 <small>ㄌㄞˇ</small>		好 <small>ㄏㄞ</small>		分 <small>ㄈㄣ</small>		我 <small>ㄉㄨㄛ</small>		硬筆字 <small>ㄉㄨㄛ</small>	
啊 <small>ㄚ</small>		了 <small>ㄌㄞˇ</small>		好 <small>ㄏㄞ</small>		分 <small>ㄈㄣ</small>		我 <small>ㄉㄨㄛ</small>		描 <small>ㄉㄨ</small>	
啊 <small>ㄚ</small>		了 <small>ㄌㄞˇ</small>		好 <small>ㄏㄞ</small>		分 <small>ㄈㄣ</small>		我 <small>ㄉㄨㄛ</small>		寫 <small>ㄉㄨ</small>	
啊 <small>ㄚ</small>		了 <small>ㄌㄞˇ</small>		好 <small>ㄏㄞ</small>		分 <small>ㄈㄣ</small>		我 <small>ㄉㄨㄛ</small>		練 <small>ㄉㄨ</small>	
啊 <small>ㄚ</small>		了 <small>ㄌㄞˇ</small>		好 <small>ㄏㄞ</small>		分 <small>ㄈㄣ</small>		我 <small>ㄉㄨㄛ</small>		習 <small>ㄉㄨ</small>	
										生 <small>ㄉㄨ</small>	
										字 <small>ㄉㄨ</small>	
										練 <small>ㄉㄨ</small>	
										習 <small>ㄉㄨ</small>	

				訂 正
誰	誰	這	這	詞 語 練 習
的	的	是	是	

個		多		生字
10	人	6	夕	總筆畫 部首
個	個	多	多	筆 順
個	個	多	多	
個	個	多	多	硬筆字
個	個	多	多	
個	個	多	多	
個	個	多	多	
				描
				寫
				練
				習
				生
				字
				練
				習

訂 カク

正 セウ

多 カク 分 ヒラ 我 メダ

了 カク 好 ヒラ 的 カク

一 ヒラ 了 カク

個 カク

詞 ジ

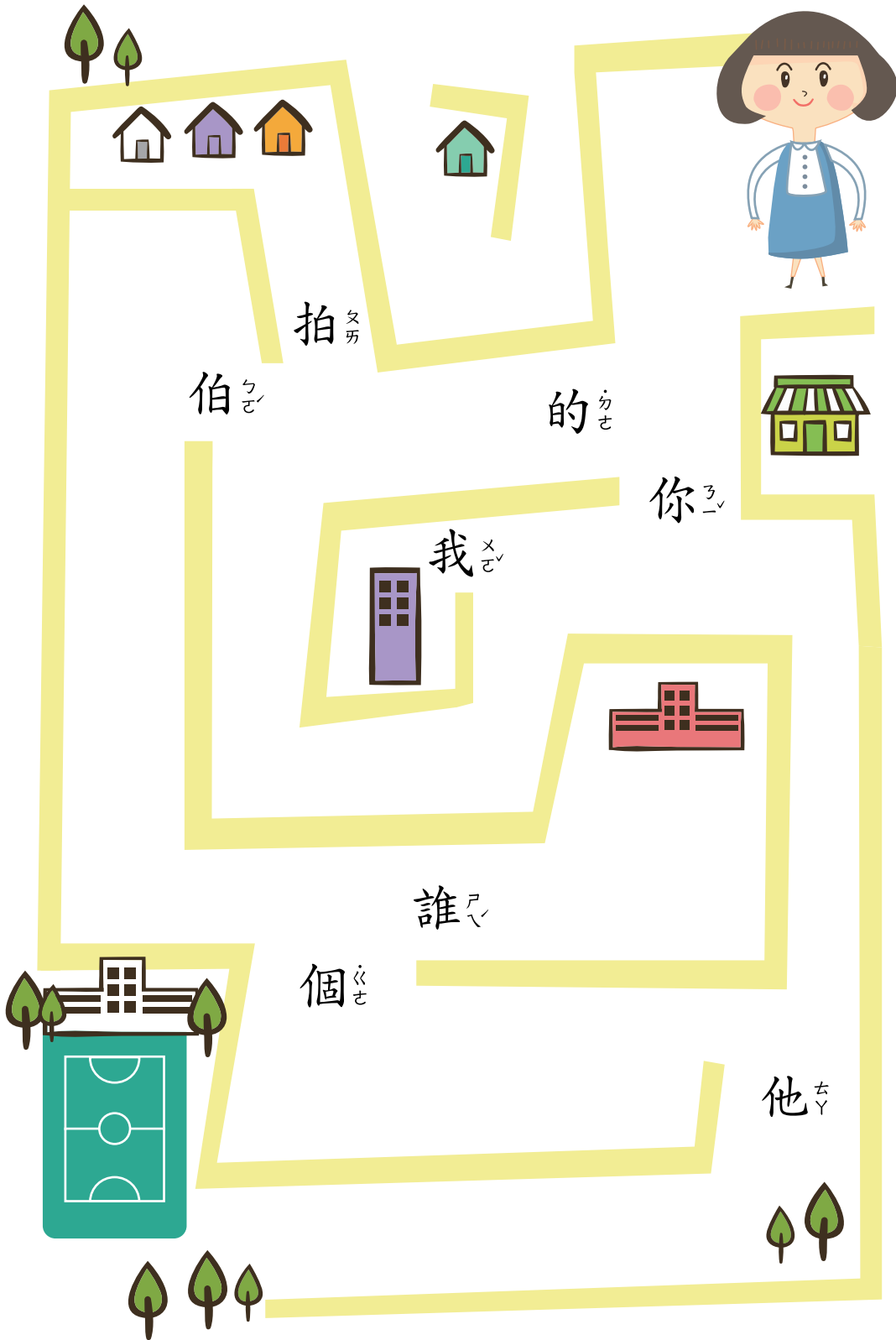
語 ゴ

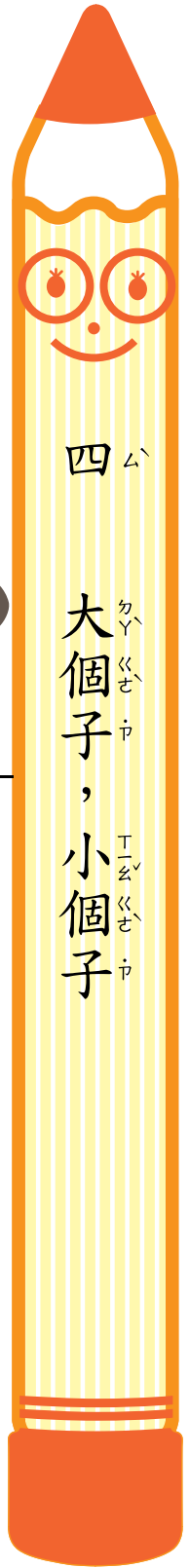
練 レン

習 シユ



跟著「人」部首的國字一起到操場玩，不只一條路喔！





◎ 我會寫「折」畫

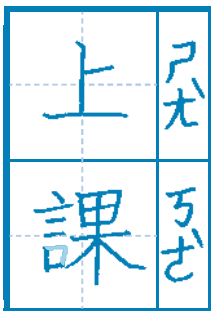
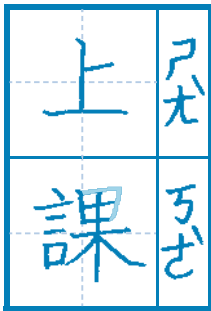
四

大個子，小個子

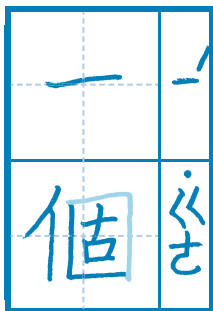
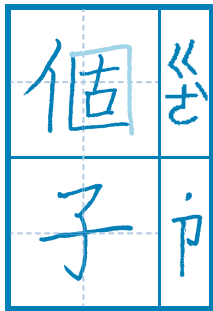
◎ 我會描寫：

描寫不清楚的筆畫，讓國字完整、好看。

1 先寫橫再向左下斜寫的「橫折」



2 先寫橫再寫直豎的「橫折」



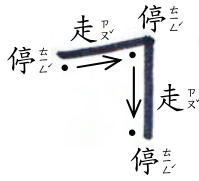
折的地方要停筆一下呵！



比一比這兩種橫折有什麼不一樣？



1



2



◎

我會分辨：比一比，最好看的筆畫打

✓，並說出原因。



兩 <small>カ尤</small>		課 <small>カ、</small>		小 <small>ト、</small>		子 <small>子</small>		生字 <small>ル、</small>	
8	入 <small>入</small>	15	言 <small>言</small>	3	小 <small>ト、</small>	3	子 <small>子</small>	總筆畫 <small>ト、</small>	部首 <small>子</small>
兩 一 一 一 一 一 一 一		課 言 訶 訶 訶 訶 課 課 課		小 小 小		子 子 子		筆 <small>子</small>	
兩 <small>カ尤</small>		課 <small>カ、</small>		小 <small>ト、</small>		子 <small>子</small>		硬筆字 <small>ル、</small>	
兩 <small>カ尤</small>		課 <small>カ、</small>		小 <small>ト、</small>		子 <small>子</small>		描 <small>子</small>	
兩 <small>カ尤</small>		課 <small>カ、</small>		小 <small>ト、</small>		子 <small>子</small>		寫 <small>子</small>	
兩 <small>カ尤</small>		課 <small>カ、</small>		小 <small>ト、</small>		子 <small>子</small>		練 <small>子</small>	
兩 <small>カ尤</small>		課 <small>カ、</small>		小 <small>ト、</small>		子 <small>子</small>		習 <small>子</small>	
兩 <small>カ尤</small>		課 <small>カ、</small>		小 <small>ト、</small>		子 <small>子</small>		生字 <small>ル、</small>	
兩 <small>カ尤</small>		課 <small>カ、</small>		小 <small>ト、</small>		子 <small>子</small>		字 <small>子</small>	
兩 <small>カ尤</small>		課 <small>カ、</small>		小 <small>ト、</small>		子 <small>子</small>		練 <small>子</small>	
兩 <small>カ尤</small>		課 <small>カ、</small>		小 <small>ト、</small>		子 <small>子</small>		習 <small>子</small>	

第四課 カ、

大個子，小個子 カ、

隻		出	找		出	看		カ	拉		カ	人		人	生字
10	佳	7	手	9	目	8	手	2	人	總筆畫		部首			
佳 隻 隻		一 扌 扌 扌 找 找 找		看 看		一 扌 扌 扌 扌 扌 看 看		拉 一 扌 扌 扌 扌 扌 扌 拉		ノ 人		筆		順	
隻	出	找	出	看	カ	拉	カ	人	人	硬筆字					
隻	出	找	出	看	カ	拉	カ	人	人	描					
隻	出	找	出	看	カ	拉	カ	人	人	寫					
隻	出	找	出	看	カ	拉	カ	人	人	練					
隻	出	找	出	看	カ	拉	カ	人	人	習					
										生字					
										字					
										練					
										習					

		心 <small>ㄊㄩㄣˊ</small>	開 <small>ㄎㄞˊ</small>	蛙 <small>ㄨㄞˊ</small>	青 <small>ㄑㄩㄥ</small>	生字 <small>ㄕㄨㄥˊ</small>				
	4	心 <small>ㄊㄩㄣˊ</small>	12	門 <small>ㄇㄣˊ</small>	12	虫 <small>ㄔㄨㄥˊ</small>	8	青 <small>ㄑㄩㄥ</small>	總筆畫 <small>ㄕㄨㄥˊ</small>	部首 <small>ㄕㄨㄥˊ</small>
		心 心 心	門 門 門 門 開 門 門	蛙 蛙 蛙 蛙 蛙 蛙	青 青 青 青	筆 順				
		心 <small>ㄊㄩㄣˊ</small>	開 <small>ㄎㄞˊ</small>	蛙 <small>ㄨㄞˊ</small>	青 <small>ㄑㄩㄥ</small>	硬筆字 <small>ㄕㄨㄥˊ</small>				
		心 <small>ㄊㄩㄣˊ</small>	開 <small>ㄎㄞˊ</small>	蛙 <small>ㄨㄞˊ</small>	青 <small>ㄑㄩㄥ</small>	描 <small>ㄕㄨㄥˊ</small>				
		心 <small>ㄊㄩㄣˊ</small>	開 <small>ㄎㄞˊ</small>	蛙 <small>ㄨㄞˊ</small>	青 <small>ㄑㄩㄥ</small>	寫 <small>ㄕㄨㄥˊ</small>				
		心 <small>ㄊㄩㄣˊ</small>	開 <small>ㄎㄞˊ</small>	蛙 <small>ㄨㄞˊ</small>	青 <small>ㄑㄩㄥ</small>	練 <small>ㄕㄨㄥˊ</small>				
						習 <small>ㄕㄨㄥˊ</small>				
						生字 <small>ㄕㄨㄥˊ</small>				
						字 <small>ㄕㄨㄥˊ</small>				
						練 <small>ㄕㄨㄥˊ</small>				
						習 <small>ㄕㄨㄥˊ</small>				

訂 カク

正 セウ

拉	<small>カ</small>	兩	<small>カ</small>	上	<small>カ</small>	大	<small>カ</small>	個	<small>カ</small>
手	<small>カ</small>	人	<small>カ</small>	課	<small>カ</small>	小	<small>カ</small>	子	<small>カ</small>

詞 ジ

語 ゴ

練 レン

習 シユ



訂^{タカ}
正^{シユ}

開	𠂇	青	𠂇	一	一	右	𠂇	左	𠂇
心	𠂇	蛙	𠂇	隻	出	找	出	看	𠂇

詞^チ

語^ゴ

練^{レン}

習^{シユ}



小姐 トコリセ

大小 オウ トコ

多少 オウセ アコ

少許 オウ トコ

少見 オウ ヒコ

小孩 トコ ガコ

少有 オウ アコ

缺少 オウセ アコ

小說 トコ アカセ


短少 オウセ アコ

小心 トコ テイカ



跟著「小」的語詞走回家，不只一條路喔！






◎ 我會寫「挑」畫



我覺得「挑」和「撇」的寫法好像呵！



◎ 我會分辨：比一比，最好看的筆畫打



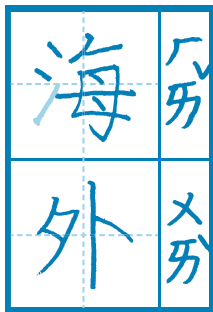

✓，並說出原因。



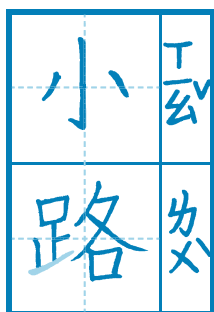
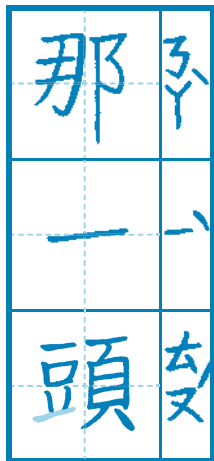
對呀！只是寫的方向不一樣。

◎ 我會描寫：

1 描寫不清楚的筆畫，讓國字完整、好看。
三點「水」的挑要盡量往上



2 「豆」和「足」在左邊，「挑」稍微往上



花 <small>カ</small>		白 <small>ハク</small>		長 <small>チヤウ</small>		路 <small>ロ</small>		生字 <small>シジ</small>	
8	艸 <small>シヤウ</small>	5	白 <small>ハク</small>	8	長 <small>チヤウ</small>	13	足 <small>ソク</small>	總筆畫 <small>ソウヒツガハ</small>	部首 <small>ブシウ</small>
花 一 ナ ナ ナ ナ ナ ナ		白 ノ ノ ノ ノ ノ ノ		長 一 一 一 一 一 一 一 一 一		路 一 一 一 一 一 一 一 一 一		筆 <small>ヒツ</small> 順 <small>ジュン</small>	
花 <small>カ</small>	白 <small>ハク</small>	長 <small>チヤウ</small>	路 <small>ロ</small>	硬筆字 <small>コウヒツジ</small>					
花 <small>カ</small>	白 <small>ハク</small>	長 <small>チヤウ</small>	路 <small>ロ</small>	描 <small>ヒラキ</small>					
花 <small>カ</small>	白 <small>ハク</small>	長 <small>チヤウ</small>	路 <small>ロ</small>	寫 <small>シヤク</small>					
花 <small>カ</small>	白 <small>ハク</small>	長 <small>チヤウ</small>	路 <small>ロ</small>	練 <small>レン</small>					
				習 <small>シユ</small>					
				生字 <small>シジ</small>					
				字 <small>ジ</small>					
				練 <small>レン</small>					
				習 <small>シユ</small>					

第六課 カ、カ、ハク

小路 チヤウ、カ

說	尸 ㄨㄛˋ	向	丁 尤 ㄒㄩㄤˋ	在	尸 ㄉㄤˋ	走	尸 ㄨㄛˋ	紅	尸 ㄏㄨㄥˋ	生字	尸 ㄕㄨㄚˋ
14	言 ㄩㄢˊ	6	口 ㄎㄨㄟˋ	6	土 ㄊㄨˇ	7	走 ㄨㄛˋ	9	糸 ㄙㄩㄟˋ	總筆畫	部首
言 言 言 言 言 言 言 說	ノ ノ ノ ノ ノ ノ ノ ノ	向 向 向 向 向 向 向 向	一 ナ ナ ナ ナ ナ ナ ナ	在 在 在 在 在 在 在 在	一 十 土 土 土 土 土 土	走 走 走 走 走 走 走 走	紅 紅 紅 紅 紅 紅 紅 紅	筆	順		
說	尸 ㄨㄛˋ	向	丁 尤 ㄒㄩㄤˋ	在	尸 ㄉㄤˋ	走	尸 ㄨㄛˋ	紅	尸 ㄏㄨㄥˋ	硬筆字	尸 ㄕㄨㄚˋ
說	尸 ㄨㄛˋ	向	丁 尤 ㄒㄩㄤˋ	在	尸 ㄉㄤˋ	走	尸 ㄨㄛˋ	紅	尸 ㄏㄨㄥˋ	描	尸 ㄕㄨㄚˋ
說	尸 ㄨㄛˋ	向	丁 尤 ㄒㄩㄤˋ	在	尸 ㄉㄤˋ	走	尸 ㄨㄛˋ	紅	尸 ㄏㄨㄥˋ	寫	尸 ㄕㄨㄚˋ
說	尸 ㄨㄛˋ	向	丁 尤 ㄒㄩㄤˋ	在	尸 ㄉㄤˋ	走	尸 ㄨㄛˋ	紅	尸 ㄏㄨㄥˋ	練	尸 ㄕㄨㄚˋ
										習	尸 ㄕㄨㄚˋ
										生	尸 ㄕㄨㄚˋ
										字	尸 ㄕㄨㄚˋ
										練	尸 ㄕㄨㄚˋ
										習	尸 ㄕㄨㄚˋ

		那	ㄋㄚˋ	頭	ㄊㄡˊ	從	ㄘㄨㄥˊ	朵	ㄉㄨㄛˋ	生字	ㄆㄨㄥˊ ㄉㄨㄛˋ
		7	邑	16	頁	11	彳	6	木	總筆畫	部首
		丿 フ フ フ フ 那 那		頭 頭 頭 頭 頭 頭 頭		彳 彳 彳 從 從		丿 几 几 朵 朵 朵		筆	順
		那	ㄋㄚˋ	頭	ㄊㄡˊ	從	ㄘㄨㄥˊ	朵	ㄉㄨㄛˋ	硬筆字	ㄆㄨㄥˊ ㄉㄨㄛˋ
		那	ㄋㄚˋ	頭	ㄊㄡˊ	從	ㄘㄨㄥˊ	朵	ㄉㄨㄛˋ	描	ㄆㄨㄥˊ ㄉㄨㄛˋ
		那	ㄋㄚˋ	頭	ㄊㄡˊ	從	ㄘㄨㄥˊ	朵	ㄉㄨㄛˋ	寫	ㄆㄨㄥˊ ㄉㄨㄛˋ
		那	ㄋㄚˋ	頭	ㄊㄡˊ	從	ㄘㄨㄥˊ	朵	ㄉㄨㄛˋ	練	ㄆㄨㄥˊ ㄉㄨㄛˋ
		那	ㄋㄚˋ	頭	ㄊㄡˊ	從	ㄘㄨㄥˊ	朵	ㄉㄨㄛˋ	習	ㄆㄨㄥˊ ㄉㄨㄛˋ
										生字	ㄆㄨㄥˊ ㄉㄨㄛˋ
										練	ㄆㄨㄥˊ ㄉㄨㄛˋ
										習	ㄆㄨㄥˊ ㄉㄨㄛˋ

									訂 <small>タビ</small>
									正 <small>チカ</small>
走 <small>ハヤ</small>	紅 <small>ベニ</small>	白 <small>シロ</small>	長 <small>ナガ</small>	小 <small>チホ</small>					詞 <small>コト</small> 語 <small>ゴ</small> 練 <small>レン</small> 習 <small>シブ</small>
在 <small>アリ</small>	花 <small>ハナ</small>	花 <small>ハナ</small>	長 <small>ナガ</small>	路 <small>ミチ</small>					
			的 <small>テキ</small>						

訂
正

		那	ㄋㄚˋ	從	ㄘㄨㄥˊ	一	ㄧˋ	向	ㄒㄩㄥˋ
		一	ㄧˋ	頭	ㄊㄡˊ	朵	ㄉㄨㄛˊ	你	ㄋㄩˇ
		頭	ㄊㄡˊ					說	ㄕㄨㄞˋ

詞
語
練
習



小鹿要跳到有「言」部首的語詞石頭上，
才能過河喔！（請打勾）

石頭

是誰

上課

長路

朋友

說話

誰的

這裡

花朵

下課



訂 カク
正 セウ

進階加油站 リニウ リニセ リニヤ ニヌ ヌマ

詞 チ

語 ゴ

練 レン

習 シユ

喂	<small>クハ</small>		<small>カク</small>		<small>ク</small>		<small>カ</small>		<small>ク</small>
喂	<small>クハ</small>	角	<small>カク</small>	角	<small>カク</small>	角	<small>カク</small>	角	<small>カク</small>
喂	<small>クハ</small>								
			<small>カ</small>		<small>カ</small>		<small>カ</small>		<small>カ</small>
	<small>ク</small>	角	<small>カク</small>	角	<small>カク</small>	角	<small>カク</small>	角	<small>カク</small>
	<small>カ</small>								
	<small>カ</small>	打	<small>カク</small>		<small>カ</small>		<small>カ</small>		<small>カ</small>
		電	<small>カク</small>	插	<small>カ</small>	角	<small>カク</small>	角	<small>カク</small>
		話	<small>カク</small>	腰	<small>カ</small>	半	<small>カク</small>	形	<small>カク</small>

										訂 <small>ウツ</small>
										正 <small>ユツ</small>
			一			ㄅ ㄩ ㄩ		ㄉ ㄨ ㄩ	好	
			く ー			ㄉ ㄨ ㄩ	人			ㄨ ㄥ
			ㄨ ㄩ					ㄉ ㄨ ㄩ		ㄉ ㄨ ㄩ
						ㄅ ㄩ ㄩ		ㄉ ㄨ ㄩ		
			不	山	小					ㄉ ㄨ ㄩ
			ㄉ ㄨ ㄩ					ㄉ ㄨ ㄩ		ㄉ ㄨ ㄩ
						ㄅ ㄩ ㄩ	上			ㄉ ㄨ ㄩ
						ㄉ ㄨ ㄩ				

詞チ
語ゴ
練レン
習シツ



閱讀真有趣

吹泡泡

李惠茹

媽媽和我吹泡泡，

大泡泡，小泡泡，

跑到天上去。

爸爸和我吹泡泡，

大泡泡，小泡泡，

跑到雲上去。

下雨了，

泡泡，泡泡，飛不上去。



說一說

1 誰和作者一起吹泡泡呢？

答：

2 什麼時候泡泡才會飛上天呢？

答：



封面小語

認_レ識_ハ朋_友有_一妙_口招_レ，
帶_多著_レ笑_口容_見有_一禮_カ貌_口，玩_多樂_カ尊_重不_レ可_レ少_レ，
遊_多戲_レ規_レ則_レ好_レ重_要，拍_多拍_多手_ア啊_ア Give me five，
一_レ起_レ說_レ Hi 笑_口開_多懷_レ！

出版機關：臺北市政府教育局

發行人：湯志民

指導委員：鄧進權、陳素慧、廖文靜、林侑融
蔡逸潔、張爰珺、許峻偉

主編：曹曉文

編輯委員：吳美慧、吳嫩婉、吳巧瑜、李永聚
鄒彩完、鄭貴霖、謝秀芬、龔詩為

硬筆字指導：鄒彩完

硬筆字示範：黃惠麗(注音符號)、吳嫩婉(國字)

承辦單位：臺北市中山區五常國民小學

協辦學校：臺北市士林區陽明山國民小學

封面設計：任華斌 / **封面小語：**呂貞儀

出版日期：中華民國113年8月

勘誤信箱：Kung.shihwei@gmail.com



臺北市政府教育局
DEPARTMENT OF EDUCATION
TAIPEI CITY GOVERNMENT

