


# “Google Classroom” 加入班級操作手冊

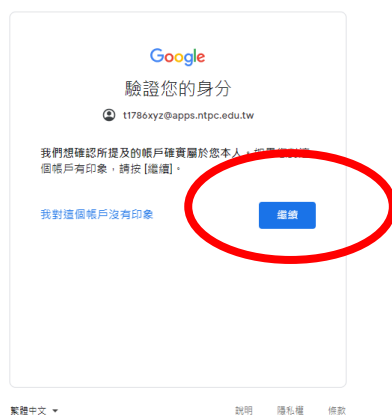
## 1. 登入新北市單一認證。



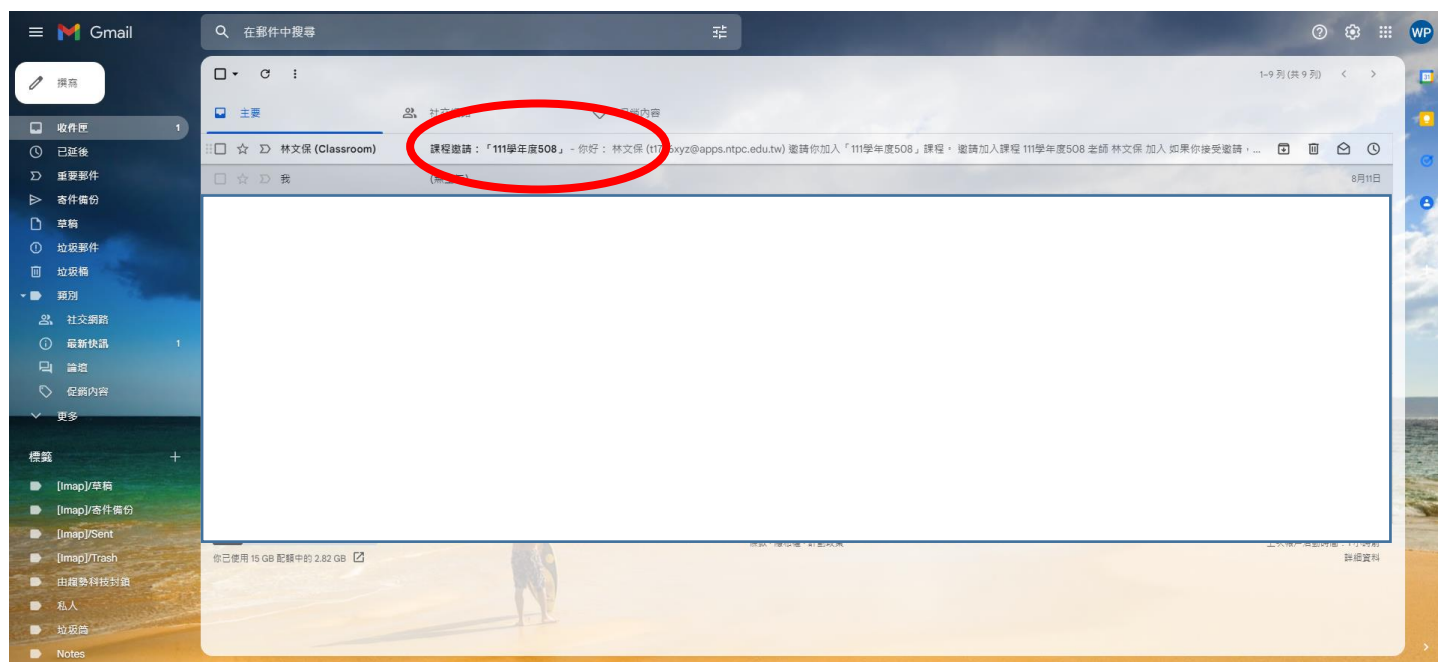
## 2. 點選“谷歌應用程式”。



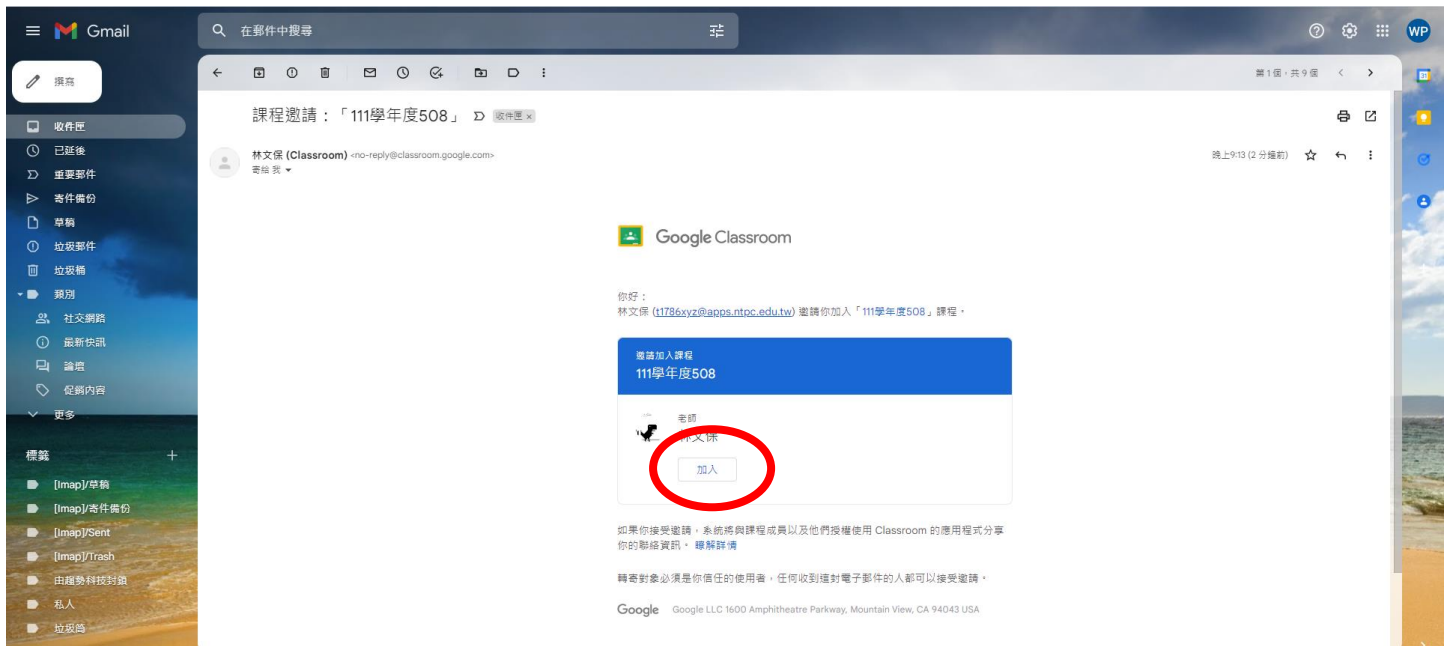
### 3.點選“繼續”。



### 4.點選“課程邀請”。
















## 5. 點選“加入”。



## 6. 點選“加入”。



# 7. 成功。

-  張燕維 (已受邀)
-  梁家達 (已受邀)
-  莊子承 (已受邀)
-  陳容亨 (已受邀)
-  陳容華 (已受邀)
-  黃筠香 (已受邀)
-  黃耀祥 (已受邀)
-  廖明丞 (已受邀)
-  劉子瑜 (已受邀)
-  蔡明勳 (已受邀)
-  蔡雨彤 (已受邀)
-  譚怡安 (已受邀)
-  WP L