

使用手機上傳作業到 Google Classroom

一、 使用手機下載「Google Classroom」

方法一

點擊連結進入 **Google Play** 或 **App Store**，

看到「**Google Classroom**」，

點選「**下載/取得**」

下載完成後，「**開啟/打開**」



方法二

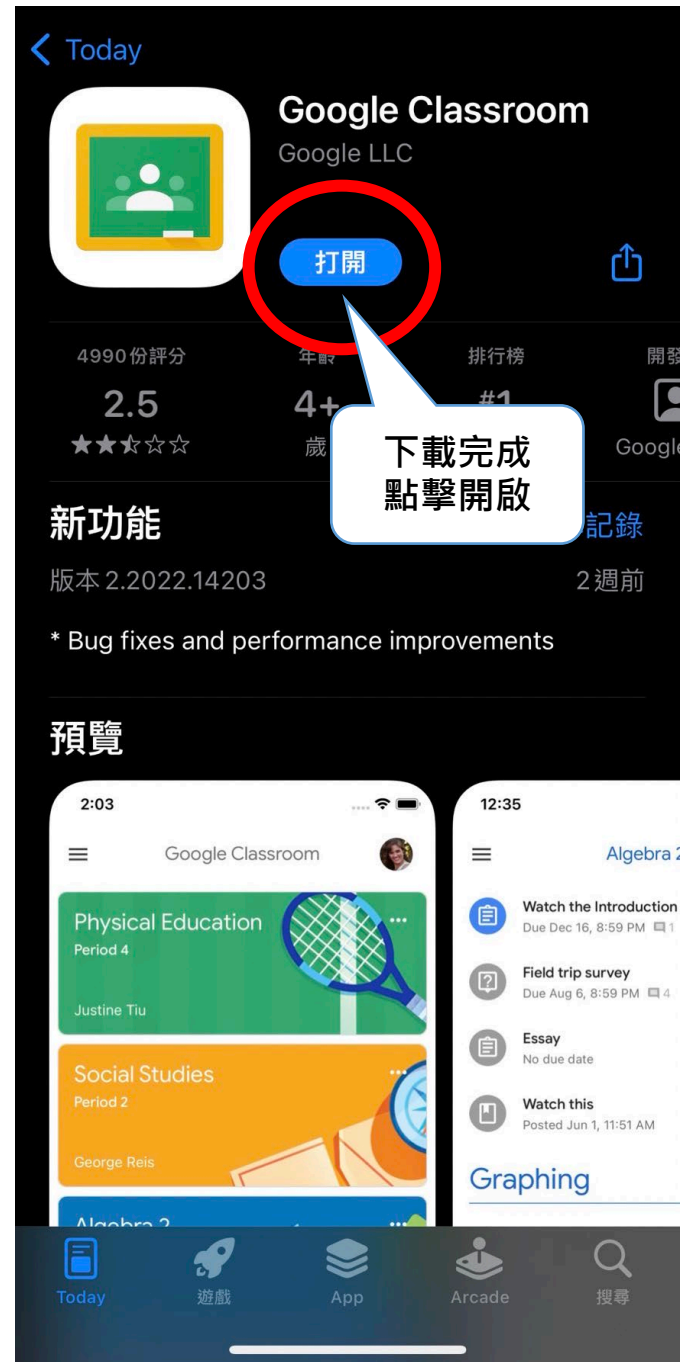
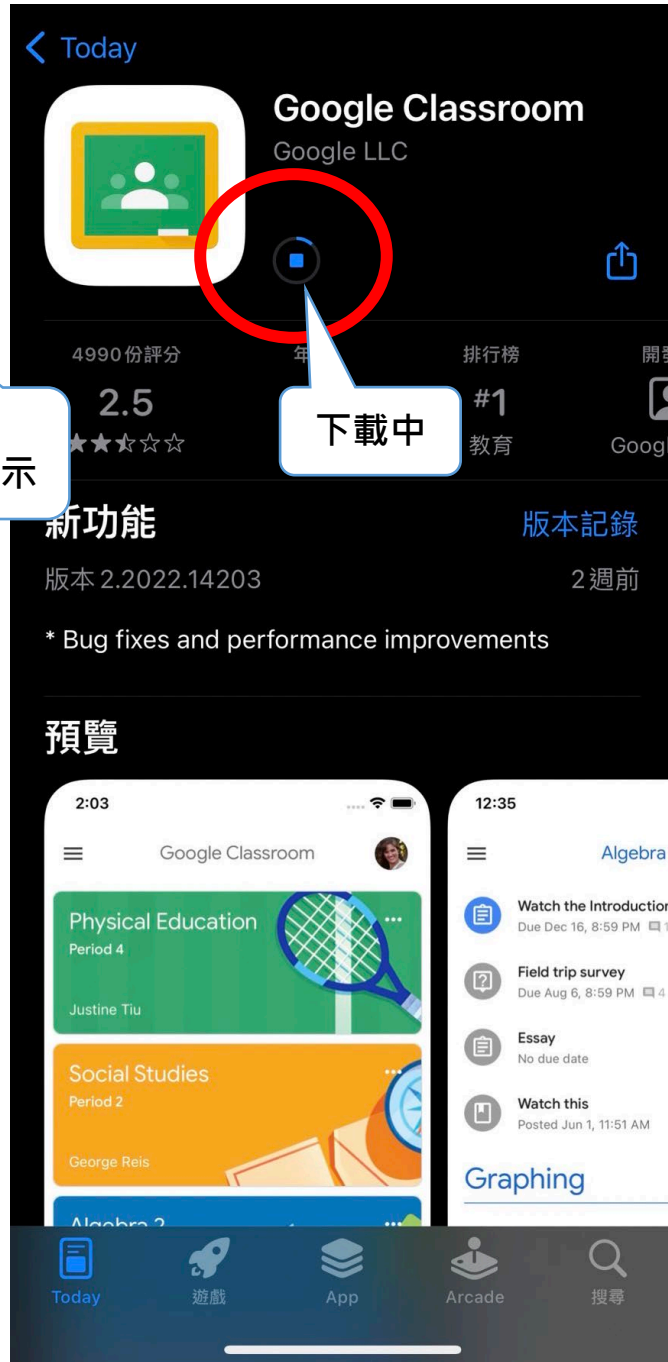
從手機進入 **Google Play** 或 **App Store**，

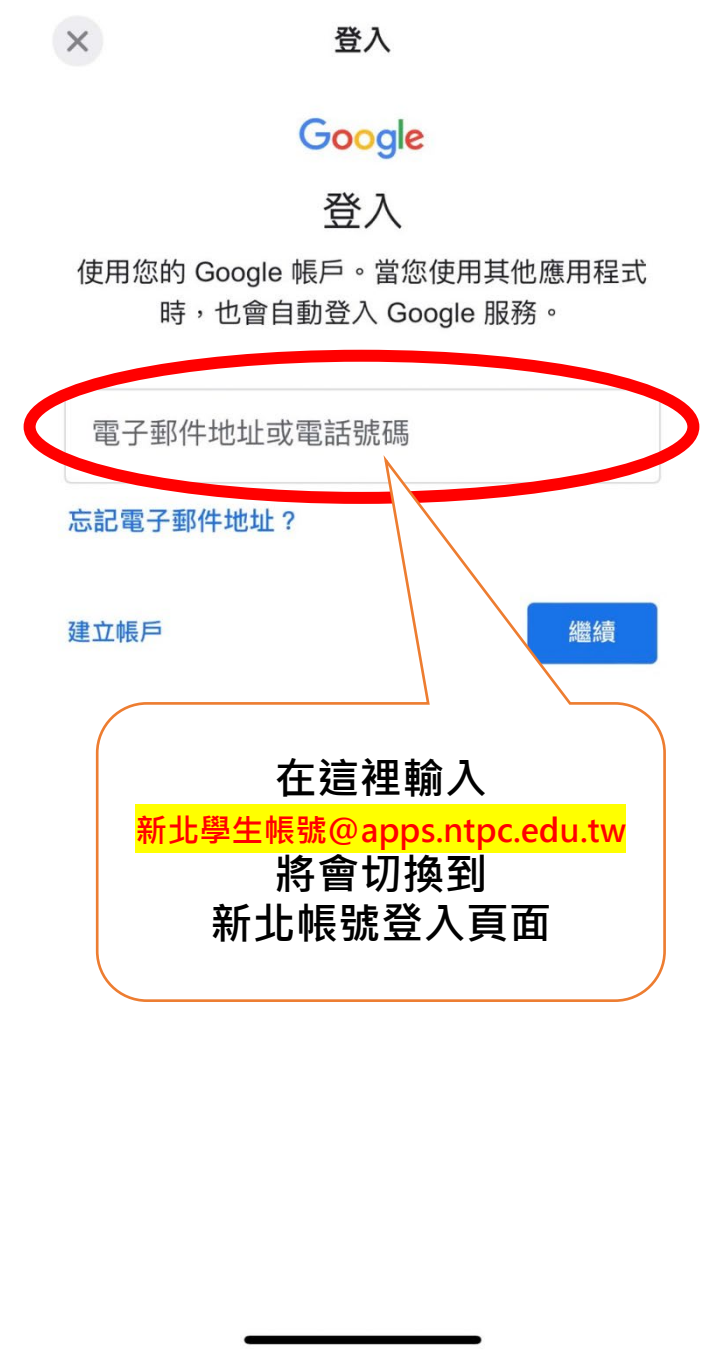
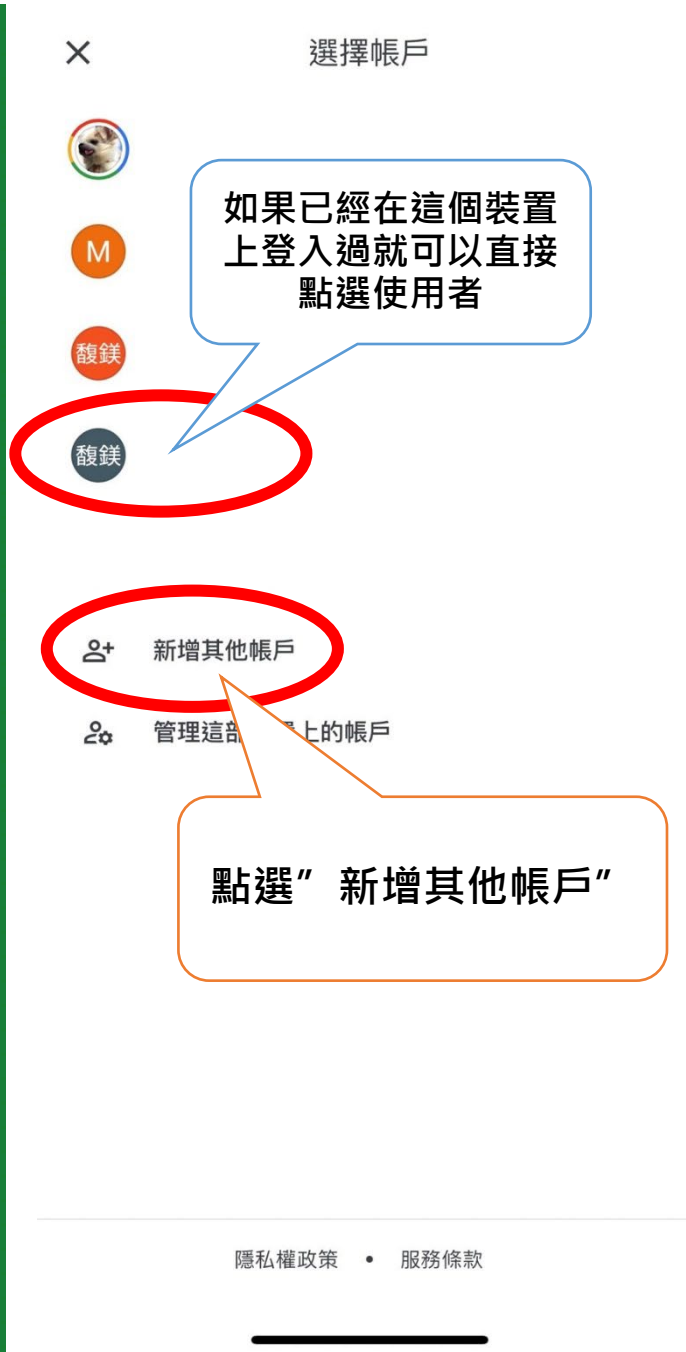
搜尋「**Google Classroom**」，

點選「**下載/取得**」

下載完成後，「**開啟/打開**」









6 個附件

1 則課程留言

自 新作業：4/29(五)回家功課 **已指派**
張貼時間：昨天 (最新編輯時間：08:49)

拍照上傳：
1.數簿 P13。
2.國 L7 字詞句練習單。(訂正國預單)
3.國 L8 預習單。(預習單和字詞句學習單一起發下，只要完成預習單，字詞句學習單不用寫)

以下作業完成後，無需上傳：
預習國 L8。(讀課文×3、描筆畫×3、造詞×2)
做家事、運動：()、()
5/3(二)考國 L7 語詞。
完成閱讀海報。

新增課程留言

點選作業框格即可進入頁面

新增課程留言

自 新作業：4/28(四)回家功課 **已指派**
張貼時間：4月28日 (最新編輯時間：昨天)

1.拍攝：數習 P58、P59。
2.拍攝：國習 P54、P55。
3.拍攝：4/28聯絡簿(簽名)

訊息串 課堂作業 成員

<

4/29(五)回家功課

100 分

新增課程留言

拍照上傳：
1.數簿 P13。
2.國 L7 字詞句練習單。(訂正國預單)
3.國 L8 預習單。(預習單和字詞句學習單一起發下，只要完成預習單，字詞句學習單不用寫)

以下作業完成後，無需上傳：
預習國 L8。(讀課文×3、描筆畫×3、造詞×2)
做家事、運動：()、()
5/3(二)考國 L7 語詞。
完成閱讀海報。

點選下方 " 箭頭 " 來新增作業內容

你的作業 **已指派**

新增私人註解

<

4/29(五)回家功課

100 分

新增課程留言

拍照上傳：
1.數簿 P13。
2.國 L7 字詞句練習單。(訂正國預單)
3.國 L8 預習單。(預習單和字詞句學習單一起發下，只要完成預習單，字詞句學習單不用寫)

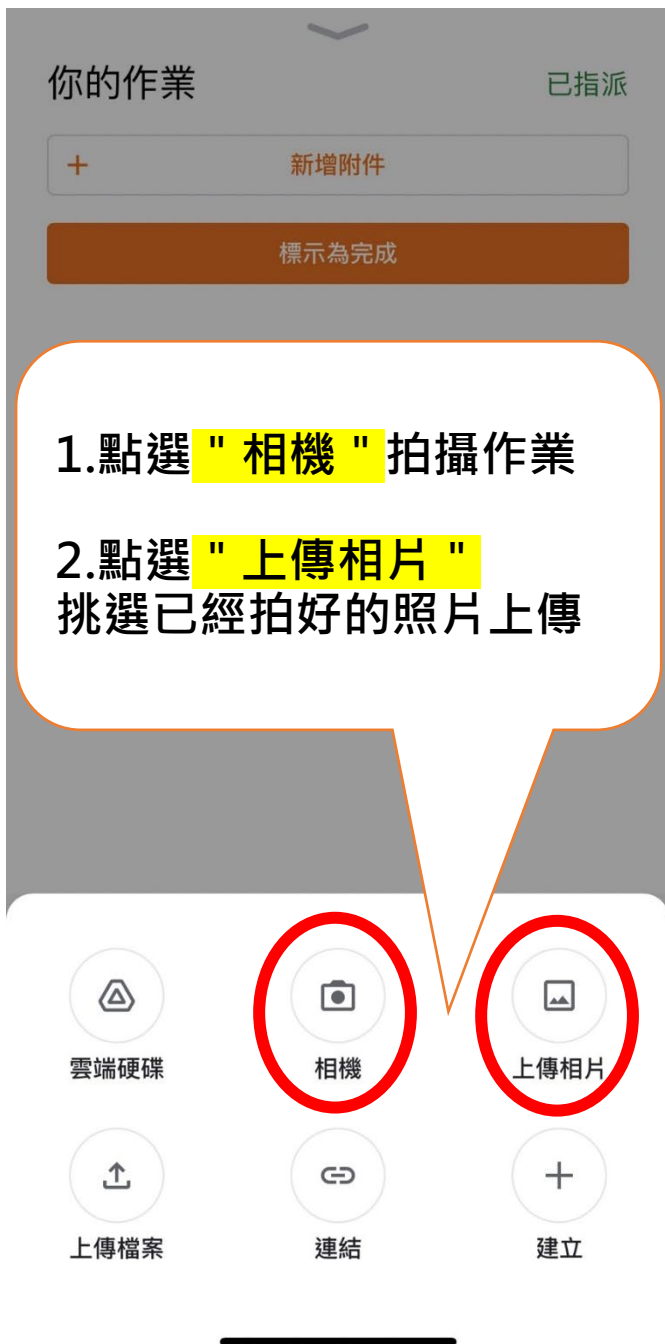
以下作業完成後，無需上傳：
預習國 L8。(讀課文×3、描筆畫×3、造詞×2)
做家事、運動：()、()
5/3(二)考國 L7 語詞。
完成閱讀海報。

點選 " 新增附件 " 開啟上傳方式

你的作業 **已指派**

+ 新增附件

標示為完成



你的作業

已指派

4/29(五)回家功課 (2022年5月1日 09:36) X

+ 新增附件

繳交

私人註解

新增私人註解

上傳完成就可以點選 " 繳交 "

你的作業

已繳交

4/29(五)回家功課 (2022年5月1日 09:36)

取消繳交

私人註解



L8預習單已完成。
找不到L7字詞句練習單。

輸入完，記得要送出

新增私人註解

可以在作業內新增 " 註解 "
只有自己和老師看得到

作業已繳交

取消繳交

你的作業

已繳交

4/29(五)回家功課 (2022年5月1日 09:36)

取消繳交

私人註解



L8預習單已完成。
找不到L7字詞句練習單。

新增私人註解

只要在繳交期限內，
都可以取消繳交。

所以交錯了可以 " 重交 "
但是已經批改過的作業
" 請勿重傳 "

作業已繳交

取消繳交

