



新北校園通 2.0

智慧校園起步走



家長操作說明

1

校園通2.0 APP下載/登入說明




1 如何下載

- 新北校園通 2.0 為原「新北校園通」全新改版



新北校園通 



- 未曾使用用戶：手機APP商店 搜尋「新北校園通」按 **下載**
- 已下載原「新北校園通」用戶：手機APP商店 搜尋「新北校園通」按 **更新**



1 家長簡訊註冊 123 GO!

- 家長使用**手機簡訊驗證**，一支手機可同時**綁定不同學制、多位子女身分**，不須重複登出、登入作業
- 子女資訊與**校務系統資料比對**，完成親子關係綁定服務



Start: 進行家長註冊



1.選擇子女學校地區



2.選擇子女學校



3.雙重資料驗證
(子女資料比對、手機號碼簡訊驗證)



Success: 註冊成功

1 新增子女



1 市民 教育放送臺 (未註冊可查詢 註冊可訂閱頻道!)

- 市民 未註冊 也可直接使用，可查詢學校資料，也可查詢「教育放送臺」的訊息內容
- 市民 註冊後 可使用，可查詢學校資料，可選擇 個人要訂閱的「教育放送臺」訊息
- 訊息將於一段時間後彙整個人有訂閱的訊息，整合推撥通知市民，觀注的頻道有新訊息囉!!



Start: 進行身份選擇



1. 民眾登入頁



2. 頻道列表



3. 頻道訊息畫面



4. 訊息內容

2

校園通2.0 APP 功能說明



2 上課YO – 學生請假/假單查詢

顯示預設為 孩子本人 所有假單

✓ 呈現自己孩子的假單明細與簽核情形



新增假單

輸入資訊
後送出校
方簽核流
程人員將
會收到AP
P推播通知



2 上課YO – 學生請假/出缺統計

顯示預設為 孩子本人 所有學期的
出缺統計

- ✓ 呈現自己孩子的各學期假單統計
- ✓ 可點入某生某假別查詢詳情

學生出缺席

假單查詢 | 出缺統計 | 到校刷卡

五年10班 50號 郝測試

110 學年度 第 1 學期 無事病假記錄 >

109 學年度 第 2 學期 >

事假	63 節 >
病假	62 節 >
曠課	24 節 >
公假	9 節 >
缺席	77 節 >
其它3-自主健康管理	2 節 >

109 學年度 第 1 學期 >

病假	31 節 >
不可抗力	1 節 >
遲到	1 節 >

An orange box highlights the '63 節' value for '事假' in the 109 學年度 第 2 學期 section, with an arrow pointing to the right.

學生出缺席

五年10班 50號 郝測試
109 學年度 第 2 學期

事假	110-06-24	第七節至 早自習
事假	110-06-23	第四節至 早自習
事假	110-05-04	第一節
事假	110-04-28	第七節至 早自習
事假	110-04-27	第七節至 早自習
事假	110-04-20	第一節至 早自習
事假	110-04-15	第七節至 早自習
事假	110-04-14	第七節至 早自習
事假	110-03-17	早自習
事假	110-03-12	第一節至 早自習
事假	110-03-09	第七節至 早自習

The entire right-hand screenshot is enclosed in an orange border.



2 學費pay



2 學費pay – 以line pay為例



2 學費pay – 以line pay為例



2 寶貝 i 健康-健康護照

寶貝 i 健康

劉雪驊 四年2班 20號 男生 健康護照 >

成長示意圖 **成長動畫圖!** [PLAY](#)

四年級 150cm
三年級
二年級
一年級

109 學年度 下學期
身高 135cm 體重 38.2 Kg
BMI 20.9 過重
正常範圍 14.5-20.0

寶貝 i 健康

劉雪驊 四年2班 20號 男生

身高 158cm 體重 48.2 kg BMI 22
正常 低於平均 過輕

保健資訊

刷牙歌 03:20 [▶](#) 刷牙教學 [前往觀看](#)

視力影片 [前往觀看](#)

健康量測 評估：體重過輕

109 學年度 下學期
身高 135cm 體重 38.2 Kg
BMI 20.9 過重
國民BMI正常範圍 14.5-20.0
視力 左 1.0 右 0.9 視力正常

體適能

109 學年度 下學期

寶貝 i 健康

體適能

109 學年度 下學期

坐姿體前彎 23 cm
仰臥起坐 20 Times
立定跳遠 140 Cm
800公尺跑走 5'12"

身體診察 [一年級 診斷資料](#)

綜合評估：有異狀 須就診科別：心臟科

眼 正常 耳鼻喉 正常 頭頸 正常
胸部 心雜音 腹部 正常 脊柱四肢 正常
泌尿生殖 正常 皮膚 正常 口腔 正常

尿液檢查 無異狀
寄生蟲檢查 無異狀

- 保健資訊
- 健康量測
- 體適能
- 身體診察



2 寶貝 i 健康-成長示意圖



可觀看孩子就學期間成長等健康資訊。



● 成長示意圖

觀看孩子各學期身高體重
成長動畫圖。

一進入畫面
會有成長動畫圖哦！



2 寶貝 i 健康-健康護照主畫面說明



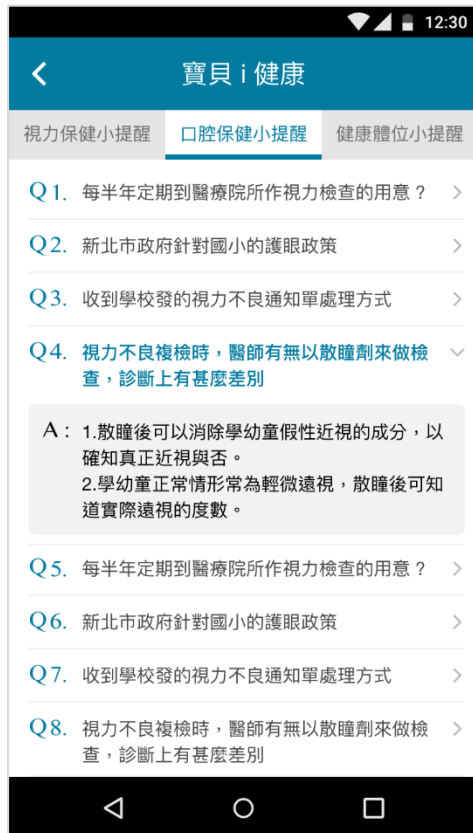
- 保健資訊
提供低年級、中高年級刷牙歌、刷牙教學影片、以及視力保健影片。
- 健康量測
顯示最新學期測量數據。
- 體適能
顯示最新學期體適能各項目數據，及四大測量項目表。
- 身體診察
整合各部位健康檢查結果。



2 寶貝 i 健康-健康保健小提醒



點擊主畫面右上角的書籍，可進入保健小提醒的畫面。



- 三種小提醒將分別呈現在不同頁籤中
 - 視力保健小提醒
 - 口腔保健小提醒
 - 健康體位小提醒



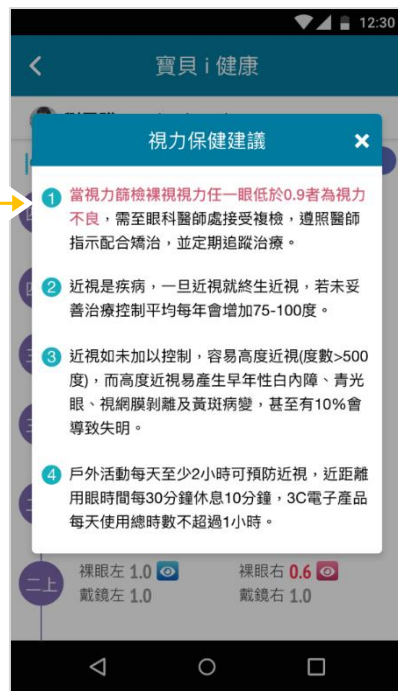
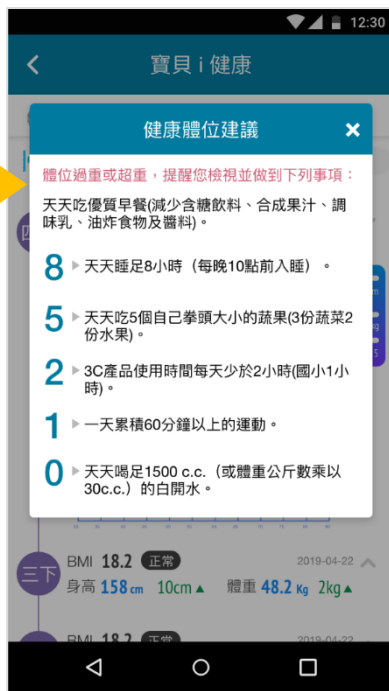
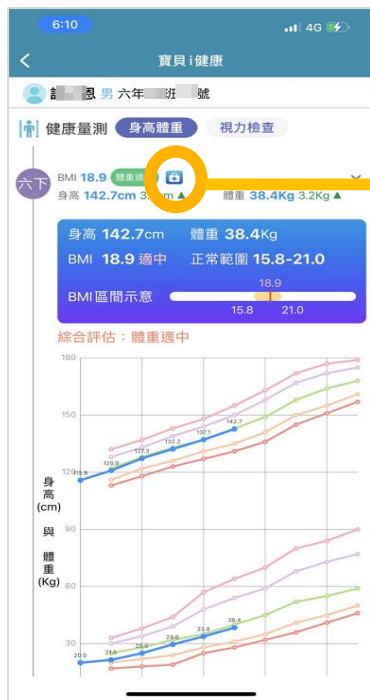
2 寶貝 i 健康-健康量測

家長

由健康護照首頁的健康量測進入，觀看孩子各學期的**身高體重**與**視力檢查**結果。

身高體重：點擊**醫藥箱**，可觀看適合這個同學的健康體位建議。

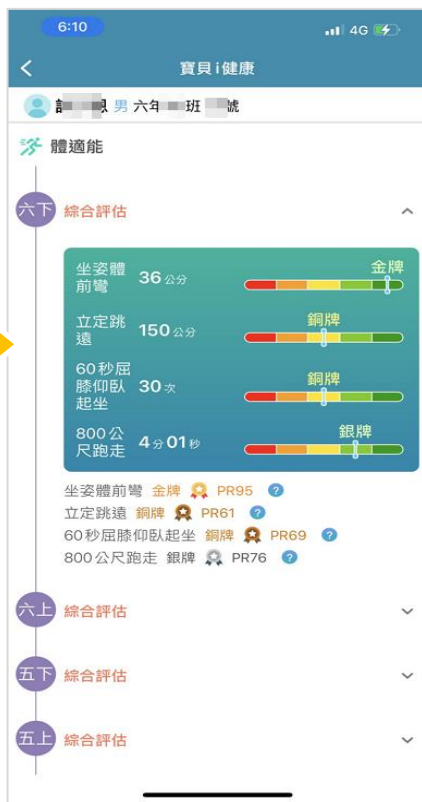
視力檢查：點擊**藍色(視力正常)**或**粉色(視力異常)**的眼睛按鈕，可觀看不同的保健建議。



2 寶貝 i 健康-體適能

家長

由健康護照-體適能進入，觀看各學期體適能各項目紀錄。



- 孩子的四大測量項目表
- 坐姿體前彎-測量結果 PR值說明
- 仰臥起坐-測量結果 PR值說明
- 立定跳遠-測量結果 PR值說明
- 800公尺跑走-測量結果 PR值說明



2 寶貝 i 健康-身體診察



由健康護照首頁的身體診察進入，觀看孩子健康檢查各部位結果。

- 點擊**口腔保健建議**可觀看口腔的保健方式。
- 向下滑動還可以觀看各部位**細項診察資訊**哦！



2 寶貝 i 健康-身體診察

家長

由健康護照首頁的身體診察進入，觀看孩子健康檢查各部位結果。



● 檢測項目列表

提供各學生檢測異常項目圖示提示。

異常項目圖示說明

尿液檢測	BMI	胸部
寄生蟲	視力	耳鼻喉
頭頸	腹部	脊柱四肢
泌尿生殖	皮膚	口腔



2 電子成績單

新北校園通APP

成績單送到家

方便安心：

7/3(六)起，公立國中小家長可下載成績單。

雙軌並行：

紙本成績單上學後再領取。

下載抽ipad：

7/3-8/27下載，參加「加碼抽ipad」活動。



註冊簡單，功能多，
顛覆想像，快下載！



開始使用APP之後，您可以

幫孩子講課

查書課表

成績查詢

學雜費繳費

了解學生健康情形 (即將上線)

還有更多功能！



2 教學課表

- 提供家長查詢子女班級課表。



2 我的圖書館

- 提供班級學生圖書借閱紀錄、學生逾期還書通知



2 學校資料查詢

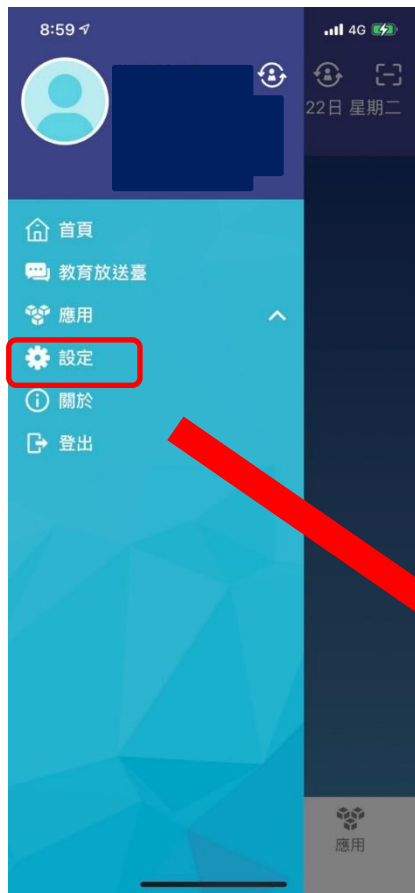


- 提供市民查詢本市公私立高中職國中小學，以複合式查詢功能，提供學校網站連結、地圖導引、學校地址、電話等資料



2 客服電話

- 02-80723456#552
- 04-37073909#40



III 2 「智慧生活e起來」 LINE社群

專門解決「新北校園通APP」問題

(教育局教資科專人管理與統一解答)



https://line.me/ti/g2/Fi-VcdLGZ_6A-DgcvGx4Lw?utm_source=invitation&utm_medium=link_copy&utm_campaign=default



III 補充 家長申請親師生平台帳號方式

- 方法一：
 - 1.家長用子女的「學生帳號」登入「校務行政系統」之後，畫面左邊點選「家長人事管理」提出家長帳號申請。
 - 2.再請導師進入「校務行政系統」，點選「家長人事管理」模組，核准家長帳號。
- 方法二：

提供導師身分證字號、姓名、出生年月日、手機號碼，請導師進入「校務行政系統」，點選「家長人事管理」模組，幫家長新增帳號。



III 補充 親師生平台帳號審核

家長申請「親師生平台」和「校務行政系統」帳號，需要導師審核通過

- 審核路徑：校務行政系統—家長人事管理





THANK YOU

