

台南市安南區海佃國小三年級英語寒假作業

Class: _____ Name: _____ Number: _____

作業說明

☺Part I: 字母及發音

1. 請聽上學期 CD (課本 p. 83 及 84 頁的 ABC Time) 5 次，記錄下聽的次數及日期在下方表格並請家長簽名。


次數	聆聽時間	家長簽名
1		
2		
3		
4		
5		

2. 完成發音例字練習及 YOUTUBE 的英語繪本及英語歌曲影片，看完請家長簽名。

☺Part II: 各課單字及句型練習



1. 各課主題有單字及句型書寫練習，可參考上學期課本書寫。
2. 主題書寫練習結束後有 YOUTUBE 的影片連結(包含英語繪本及英語歌曲)，請使用電腦或手機平板觀看，看完請家長在連結後方簽名欄位簽名。



☺Part III: Cool English 線上學習



1. 使用步驟: 可使用電腦、平板或手機搜尋 Cool English 網站 (<https://www.coolenglish.edu.tw/>)
2. 點選右上角[登入] → 進入下個頁面後點選右邊欄位[ 教育雲端帳號]
→ 進入下個頁面後點選最下面紅色欄位[使用縣市帳號登錄]
→ 進入下個頁面後點選[台南市]
→ 進入下個台南市 OPEN ID 頁面後輸入自己的 OPEN ID 及密碼(本學期已在電腦課註冊過，若忘記請找聯絡簿上貼的帳密小紙條或電腦課本最後一頁)並按[下一步]
→ 進入下個頁面後按[登入]
→ 進入下個頁面顯示雲端帳號按[我知道了]進入 COOL ENGLISH 即代表登錄成功。
3. 登錄平台後按上方欄位[我的班級]
→ 進入下個頁面後若還未加入班級請在[加入班級]下方欄位填寫班級名稱 [hdes109] 後加入班級。
→ 在[我參與的班級]的班級名稱後方欄位按[檢視]進入作業內容再按[檢視]進入線上作業進行練習。



☺Part I 發音例字書寫練習



A. 請填入圖片下方發音例字的英文(一律小寫), 可參閱英語課本。



Aa  



Bb  



Cc  



Dd  



Ee  


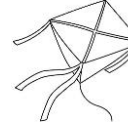
Ff  


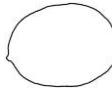
Gg  



Hh  



Ii  

Jj  


Kk  

Ll  

Mm  


Nn  

Oo




Handwriting practice lines for the letter Oo.

Pp




Handwriting practice lines for the letter Pp.

Qq




Handwriting practice lines for the letter Qq.

Rr




Handwriting practice lines for the letter Rr.

Ss




Handwriting practice lines for the letter Ss.

Tt




Handwriting practice lines for the letter Tt.

Uu




Handwriting practice lines for the letter Uu.

Vv




Handwriting practice lines for the letter Vv.

Ww




Handwriting practice lines for the letter Ww.

Xx




Handwriting practice lines for the letter Xx.

Yy



Handwriting practice lines for the letter Yy.

Zz



Handwriting practice lines for the letter Zz.

繪本影片: Chicka Chicka Boom Boom

<https://www.youtube.com/watch?v=K0ZuRmBgmqE>

看完家長簽名: _____

歌曲影片: The ABC Song

<https://www.youtube.com/watch?v=75p-N9YKqNo>

看完家長簽名: _____

歌曲影片: Phonics Song 2

<https://www.youtube.com/watch?v=BELIZKpi1Zs>

看完家長簽名: _____

©PartII:各課單字及句型書寫練習--Starter Unit & Unit1:Numbers1-10

A. 請填入數字的英文單字(一律小寫),可參閱英語課本。


1	2	3	4	5
_____	_____	_____	_____	_____
_____	_____	_____	_____	_____
_____	_____	_____	_____	_____
6	7	8	9	10
_____	_____	_____	_____	_____
_____	_____	_____	_____	_____
_____	_____	_____	_____	_____

B. 請大小寫轉換後寫出阿拉伯數字

① <u>TEN</u> ⇒ <u>ten</u> ⇒ <input type="text" value="10"/>	② <u>EIGHT</u> ⇒ _____ ⇒ <input type="text"/>
③ <u>two</u> ⇒ _____ ⇒ <input type="text"/>	④ <u>THREE</u> ⇒ _____ ⇒ <input type="text"/>
⑤ <u>nine</u> ⇒ _____ ⇒ <input type="text"/>	⑥ <u>seven</u> ⇒ _____ ⇒ <input type="text"/>
⑦ <u>FIVE</u> ⇒ _____ ⇒ <input type="text"/>	⑧ <u>FOUR</u> ⇒ _____ ⇒ <input type="text"/>

C. 請按照圖示練習書寫句子,可參閱英語課本。


1



Susan: **How old** _____ **?**

Niki: **I'm** _____.

2



Susan: _____

Owen: _____

繪本影片: The Very Hungry Caterpillar by Eric Carle Read Aloud

<https://www.youtube.com/watch?v=oFRYjOkbxfE>

看完家長簽名: _____

歌曲影片: City By Numbers, by Stephen T. Johnson

<https://www.youtube.com/watch?v=2zh5AWWJBEU>

看完家長簽名: _____

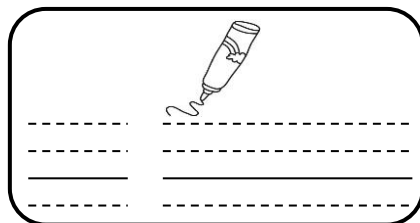
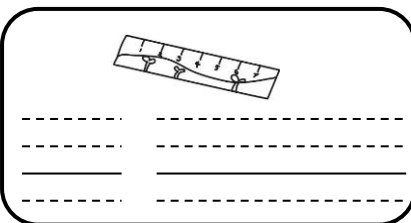
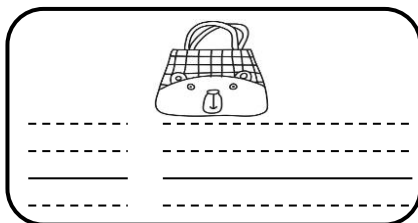
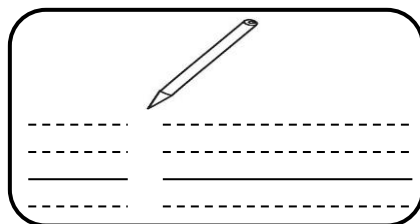
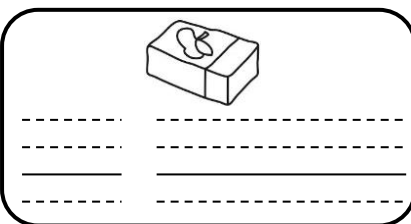
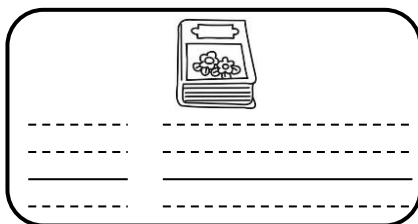
歌曲影片: Number song 1-20 for children | Counting numbers | The Singing Walrus

<https://www.youtube.com/watch?v=D0Ajq682yrA>

看完家長簽名: _____

◎PartII:各課單字及句型書寫練習—Unit3:Stationery

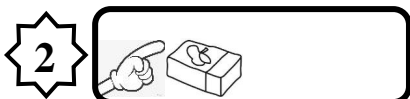
A. 請填入文具用品的英文單字(一律小寫, 要加上 a, an), 可參閱英語課本。



B. 按照圖片圈出正確的答案



What's this / that? It's a / an book.



What's this / that? It's a / an eraser.





What's this / that? It's a / an umbrella.



What's this / that? It's a / an rabbit.











C. 請按照圖示練習書寫句子, 可參閱英語課本。

1  Susan: What's _____?
Owen: It's _____.

2  Susan: _____
Owen: _____





◎PartII:各課單字及句型書寫練習—Unit4:Colors

A. 請填入顏色的英文單字(一律小寫),可參閱英語課本。


 藍色	 綠色	 紅色	 黑色	 粉紅色
-----	-----	-----	-----	-----
-----	-----	-----	-----	-----
 黃色	 紫色	 橙色	 白色	 棕色
-----	-----	-----	-----	-----
-----	-----	-----	-----	-----

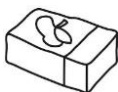
B. 請大小寫轉換後畫出圖片及顏色

(畫出圖片及顏色)

①	RED BOOK	⇒	_____	⇒	
②	blue ruler	⇒	_____	⇒	
③	black pencil	⇒	_____	⇒	
④	YELLOW BAG	⇒	_____	⇒	

C. 請按照圖示練習書寫句子,可參閱英語課本。

①  Susan: What color _____ _____?
綠色 Owen: It's _____.

②  Susan: _____
粉紅色 Owen: _____

影片: Kids vocabulary - Color - color mixing - rainbow colors - English educational video---

<https://www.youtube.com/watch?v=ybt2jhCQ3IA>

看完家長簽名: _____

繪本影片: Mouse Paint

<https://www.youtube.com/watch?v=JjZdr6vdfv8&t=36s>

看完家長簽名: _____

繪本歌曲影片: "Brown Bear, Brown Bear, What Do You See?" | David Glenn

https://www.youtube.com/watch?v=9-NIZH_HcOw

看完家長簽名: _____

歌曲影片: What Color Is It? | Color Song for Kids | Learn your Colors | Jack Hartmann

<https://www.youtube.com/watch?v=wmsjmTUVHmc>

看完家長簽名: _____

D. 繪圖並標上顏色的英文

1. 請參閱電腦課本小畫家的使用方式(p. 127-156)，繪製出圖案及背景(可參考課本中的鴨鴨及其背景創作圖案，至少要使用 6 種顏色)。完成後請自行列印出來，並用筆標上各個顏色的英文。
2. 若無法使用電腦繪圖，請用色筆在下方空白區域手繪圖案及背景，再用筆標上各個顏色的英文。

作業完成囉! Happy New Year!